

**LAPORAN AUDITOR INDEPENDEN
LAPORAN KEUANGAN
PERUSAHAAN DAERAH BENDE SEGUGUK
UNTUK TAHUN YANG BERAKHIR PADA TANGGAL
31 DESEMBER 2024 DAN 2023**

PERUSAHAAN DAERAH BENDE SEGUGUK
LAPORAN KEUANGAN PER 31 DESEMBER 2024 DAN 2023

DAFTAR ISI

LAPORAN KEUANGAN	HALAMAN
- Daftar Isi	i
- Pernyataan Tanggung Jawab Manajemen atas Laporan Keuangan	ii
- Laporan Auditor Independen.....	iii-v
- Laporan Neraca Per 31 Desember 2024 Dan 2023	1
- Laporan Laba Rugi Per 31 Desember 2024 Dan 2023	2
- Laporan Perubahan Ekuitas.....	3
- Laporan Arus Kas.....	4
- Catatan Atas Laporan Keuangan	5-16
 Lampiran :	
Daftar Aset Tetap	Lampiran. 1



PEMERINTAH KABUPATEN OGAN KOMERING ILIR
PERUSAHAAN UMUM DAERAH BENDE SEGUGUK

Jalan Letjen Yusuf Singadekane No.1 Muara Baru Tlp. (0821) 8099 0972

Email : perumdabs@gmail.com

KAYUAGUNG



Kayu Agung, 17 Februari 2025

Kepada Yth.
Pimpinan Kantor Akuntan Publik
Achmad Rifai & Bunyamin
di-
Palembang

Dengan hormat,

Sehubungan dengan audit yang saudara lakukan atas laporan PERUMDA BENDE SEGUGUK untuk tahun yang berakhir pada tanggal 31 Desember 2024 dengan ini kami menegaskan bahwa setelah mempelajari kembali draft audit laporan keuangan yang meliputi bentuk redaksi, catatan dan keterangan, serta pos-pos penyesuaian dan reklasifikasi, kami dengan ini menyatakan **SETUJU** atas laporan keuangan tersebut untuk diterbitkan.

Kami juga akan melaksanakan perbaikan/penyesuaian atas laporan keuangan kami sesuai dengan laporan keuangan hasil audit.

Hormat kami,



Rohmat Kurniawan, SE
Direktur Utama



PEMERINTAH KABUPATEN OGAN KOMERING ILIR
PERUSAHAAN UMUM DAERAH BENDE SEGUGUK

Jalan Letjen Yusuf Singadekane No.1 Muara Baru Tlp. (0821) 8099 0972

Email : perumdabs@gmail.com

KAYUAGUNG



SURAT PERNYATAAN DIREKTUR
TENTANG TANGGUNG JAWAB ATAS LAPORAN KEUANGAN
PERUMDA BENDE SEGUGUK
UNTUK TAHUN YANG BERAKHIR 31 DESEMBER 2024

Yang bertanda tangan di bawah ini saya,

Nama : **Rohmat Kurniawan, SE**
Jabatan : **Direktur Utama**
Alamat Kantor : **Jl. Yusuf Singadekane No.01 Muara
Baru Kayuagung Kab. Ogan Komering Ilir**
Nomor Telepon : **Telp. 0821 8099 0972**

Menyatakan bahwa;

1. Bertanggung jawab atas isi Laporan Keuangan.
2. Laporan Keuangan telah disusun dan disajikan sesuai dengan SAK ETAP.
3. Semua informasi dalam Laporan Keuangan telah dimuat secara lengkap dan benar.
4. Laporan Keuangan disusun atas dasar Sistem Pengendalian Internal perusahaan yang efektif.

Demikian pernyataan ini dibuat dengan sebenarnya.

KAYU AGUNG, 17 Februari 2025

Direktur Utama PERUSAHAAN UMUM DAERAH



Rohmat Kurniawan, SE



PEMERINTAH KABUPATEN OGAN KOMERING ILIR
PERUSAHAAN UMUM DAERAH BENDE SEGUGUK
Jalan Letjen Yusuf Singadekane No.1 Muara Baru Tlp. (0821) 8099 0972
Email : perumdabs@gmail.com
KAYUAGUNG



SURAT PERNYATAAN

Saya yang bertanda tangan di bawah ini :

Nama Lengkap : **Rohmat Kurniawan, SE**
NIK : -
Alamat Lengkap : **Desa Karang Agung Jejawi**
Jabatan : **Direktur Utama**
Nama Perusahaan : **Perumda Bende Seguguk**
NPWP Perusahaan : **0.71.656.052.9-312.000**

Dengan ini menyatakan dengan sesungguhnya, bahwa saya berdasarkan kewenangan yang saya miliki, bersama ini saya menyatakan (Setuju / Tidak Setuju) memberikan kewenangan kepada :

Nama Akuntan Publik : **Drs. H. Achmad Rifai, Ak. CPA**
Nama Kantor Akuntan Publik : **Achmd Rifai & Bunyamin**


Untuk dan atas nama Perusahaan memberikan Laporan Keuangan Audit Perusahan Tahun 2024 kepada Pusat Pembinaan Profesi Keuangan.

Demikian surat pernyataan ini dibuat dengan sebenar-benarnya untuk dapat digunakan sebagaimana mestinya. Apabila di kemudian hari pernyataan ini tidak benar, saya bersedia untuk mempertanggung jawabkan segala konsekuensinya sesuai dengan peraturan perundang-undangan yang berlaku.

Kayu Agung, 17 Februari 2025
Yang membuat pernyataan



Rohmat Kurniawan, SE
Direktur Utama



Nomor : 00011/2.0470/AU.2/05/0679-3/1/II/2025

Laporan Auditor Independen

Kepada Yth,
Dewan Pengawas dan Direksi
PERUSAHAAN DAERAH BENDE SEGUGUK
di-
Kayu Agung

Opini

Kami telah mengaudit laporan keuangan **PERUMDA BENDE SEGUGUK**, yang terdiri dari neraca tanggal 31 Desember 2024 dengan angka pembandingan 31 Desember 2023, serta laporan laba-rugi, laporan perubahan ekuitas, dan laporan arus kas untuk tahun yang berakhir pada tanggal tersebut, serta catatan atas laporan keuangan, termasuk ikhtisar kebijakan akuntansi signifikan.

Menurut opini kami, laporan keuangan terlampir menyajikan secara wajar, dalam semua hal yang material, neraca **PERUMDA BENDE SEGUGUK** tanggal 31 Desember 2024 dengan angka pembandingan 31 Desember 2023, serta kinerja keuangan dan arus kasnya untuk tahun yang berakhir pada tanggal tersebut, sesuai dengan Standar Akuntansi Keuangan di Indonesia.

Basis Opini

Kami melaksanakan audit kami berdasarkan Standar Audit yang ditetapkan oleh Institut Akuntan Publik Indonesia. Tanggung jawab kami menurut standar tersebut diuraikan lebih lanjut dalam paragraf Tanggung Jawab Auditor terhadap Audit atas Laporan Keuangan pada laporan kami. Kami independen terhadap perusahaan berdasarkan ketentuan etika yang relevan dalam audit kami atas laporan keuangan di Indonesia, dan kami telah memenuhi tanggung jawab etika lainnya berdasarkan ketentuan tersebut. Kami yakin bahwa bukti audit yang telah kami peroleh adalah cukup dan tepat untuk menyediakan suatu basis bagi opini audit kami.

Tanggung Jawab Manajemen dan Pihak yang Bertanggung Jawab atas Tata Kelola terhadap Laporan Keuangan

Manajemen bertanggung jawab atas penyusunan dan penyajian wajar laporan keuangan tersebut sesuai dengan Standar Akuntansi Keuangan di Indonesia, dan atas pengendalian internal yang dianggap perlu oleh manajemen untuk memungkinkan penyusunan laporan keuangan yang bebas dari kesalahan penyajian material, baik yang disebabkan oleh kecurangan maupun kesalahan.

Dalam penyusunan laporan keuangan, manajemen bertanggung jawab untuk menilai kemampuan perusahaan dalam mempertahankan kelangsungan usahanya, mengungkapkan, sesuai dengan kondisinya, hal-hal yang berkaitan dengan kelangsungan usaha, dan menggunakan basis akuntansi



Angg. IAPI
No. 254

Kantor Akuntan Publik
ACHMAD RIFAI & BUNYAMIN
IZIN USAHA KAP KEP-208/KM.6/2001
Jl. Veteran / Candi Angsoko No. 324 F Palembang
Telepon : (0711) 361751 Fax . (0711) 316354
Email : kaprifabunyamin@gmail.com



Angg. IAPI
No. 194

kelangsungan usaha, kecuali manajemen memiliki intensi untuk melikuidasi perusahaan atau menghentikan operasi, atau tidak memiliki alternatif yang realistis selain melaksanakannya.

Pihak yang bertanggung jawab atas tata kelola, bertanggung jawab untuk mengawasi proses pelaporan keuangan perusahaan.

Tanggung Jawab Auditor terhadap Audit atas Laporan Keuangan

Tujuan kami adalah untuk memperoleh keyakinan memadai tentang apakah laporan keuangan secara keseluruhan bebas dari kesalahan penyajian material, baik yang disebabkan oleh kecurangan maupun kesalahan, dan untuk menerbitkan laporan auditor yang mencakup opini kami. Keyakinan memadai merupakan suatu tingkat keyakinan tinggi, namun bukan merupakan suatu jaminan bahwa audit yang dilaksanakan berdasarkan Standar Audit akan selalu mendeteksi kesalahan penyajian material ketika hal tersebut ada. Kesalahan penyajian dapat disebabkan oleh kecurangan maupun kesalahan dan dianggap material jika, baik secara individual maupun secara agregat, dapat diekspektasikan secara wajar akan memengaruhi keputusan ekonomi yang diambil oleh pengguna berdasarkan laporan keuangan tersebut.

Sebagai bagian dari suatu audit berdasarkan Standar Audit, kami menerapkan pertimbangan profesional dan mempertahankan skeptisisme profesional selama audit. Kami juga:

- Mengidentifikasi dan menilai risiko kesalahan penyajian material dalam laporan keuangan, baik yang disebabkan oleh kecurangan maupun kesalahan, mendesain dan melaksanakan prosedur audit yang responsif terhadap risiko tersebut, serta memperoleh bukti audit yang cukup dan tepat untuk menyediakan basis bagi opini kami. Risiko tidak terdeteksinya kesalahan penyajian material yang disebabkan oleh kecurangan lebih tinggi dari yang disebabkan oleh kesalahan, karena kecurangan dapat melibatkan kolusi, pemalsuan, penghilangan secara sengaja, pernyataan salah, atau pengabaian pengendalian internal.
- Memperoleh suatu pemahaman tentang pengendalian internal yang relevan dengan audit untuk mendesain prosedur audit yang tepat sesuai dengan kondisinya, tetapi bukan untuk tujuan menyatakan opini atas keefektivitasan pengendalian internal perusahaan.
- Mengevaluasi ketepatan kebijakan akuntansi yang digunakan serta kewajaran estimasi akuntansi dan pengungkapan terkait yang dibuat oleh manajemen.
- Menyimpulkan ketepatan penggunaan basis akuntansi kelangsungan usaha oleh manajemen dan, berdasarkan bukti audit yang diperoleh, apakah terdapat suatu ketidakpastian material yang terkait dengan peristiwa atau kondisi yang dapat menyebabkan keraguan signifikan atas kemampuan perusahaan untuk mempertahankan kelangsungan usahanya. Ketika kami menyimpulkan bahwa terdapat suatu ketidakpastian material, kami diharuskan untuk menarik perhatian dalam laporan auditor kami ke pengungkapan terkait dalam laporan keuangan atau, jika pengungkapan tersebut tidak memadai, harus menentukan apakah perlu untuk memodifikasi opini kami.



Angg. IAPI
No. 254

Kantor Akuntan Publik
ACHMAD RIFAI & BUNYAMIN
IZIN USAHA KAP KEP-208/KM.6/2001
Jl. Veteran / Candi Angsoko No. 324 F Palembang
Telepon : (0711) 361751 Fax . (0711) 316354
Email : kaprifabunyamin@gmail.com



Angg. IAPI
No. 194

Kesimpulan kami didasarkan pada bukti audit yang diperoleh hingga tanggal laporan auditor kami. Namun, peristiwa atau kondisi masa depan dapat menyebabkan perusahaan tidak dapat mempertahankan kelangsungan usaha.

- Mengevaluasi penyajian, struktur, dan isi laporan keuangan secara keseluruhan, termasuk pengungkapannya, dan apakah laporan keuangan mencerminkan transaksi dan peristiwa yang mendasarinya dengan suatu cara yang mencapai penyajian wajar.

Kami mengkomunikasikan kepada pihak yang bertanggung jawab atas tata kelola mengenai, antara lain, ruang lingkup dan saat yang direncanakan atas audit, serta temuan audit signifikan, termasuk setiap defisiensi signifikan dalam pengendalian internal yang teridentifikasi oleh kami selama audit

Kantor Akuntan Publik
Achmad Rifai & Bunyamin



Drs. H. Achmad Rifai., Ak, CPA.
Izin Akuntan Publik No.AP. :0679



Palembang, 26 Februari 2024

PERUSAHAAN UMUM DAERAH BENDE SEGUGUK

LAPORAN POSISI KEUANGAN

PER 31 DESEMBER 2024

(Disajikan dalam Rupiah, kecuali dinyatakan lain)

	<u>2024</u>	Catatan / Notes	<u>2023</u>
ASET			
Aset Lancar		3,4,5	
Kas dan Setara Kas	532.852.621		107.011.025
Deposito	-		5.000.000.000
Piutang Usaha	2.606.183.404		-
Uang Muka	2.425.217.649		431.996.029
Jumlah Aset Lancar	<u>5.564.253.674</u>		<u>5.539.007.054</u>
Aset Tidak Lancar		6,7,8	
Penyertaan Saham	5.000.000.000		5.000.000.000
Aset Tetap Setelah dikurangi akumulasi	240.289.273		87.318.856
Aset Lain-lain	33.446.522.692		33.023.522.692
Jumlah Aset Tidak Lancar	<u>38.686.811.965</u>		<u>38.110.841.548</u>
JUMLAH ASET	<u>44.251.065.638</u>		<u>43.649.848.602</u>
	<u>2024</u>		<u>2023</u>
LIABILITAS DAN EKUITAS			
Liabilitas			
Pendapatan Ditangguhkan	-		-
Jumlah Liabilitas	<u>-</u>		<u>-</u>
Ekuitas		10	
Penyertaan Modal Pemkab OKI	39.535.645.192		39.535.645.192
Saldo Laba Ditahan	4.114.203.410		5.661.377.908
Laba Tahun Berjalan	601.217.036		(1.547.174.498)
Jumlah Ekuitas	<u>44.251.065.638</u>		<u>43.649.848.602</u>
JUMLAH LIABILITAS DAN EKUITAS	<u>44.251.065.638</u>		<u>43.649.848.602</u>

Catatan atas Laporan Keuangan merupakan bagian yang tidak terpisahkan dari Laporan Keuangan secara keseluruhan.

PERUSAHAAN UMUM DAERAH BENDE SEGUGUK
LAPORAN LABA RUGI

UNTUK TAHUN YANG BERAKHIR 31 DESEMBER 2024

(Disajikan dalam Rupiah, kecuali dinyatakan lain)

	2024	Catatan / Notes	2023
PENDAPATAN	11.054.092.862	11	834.016.915
BEBAN POKOK PENDAPATAN	(8.216.611.235)	12	1.060.378.815
LABA (RUGI) BRUTO	2.837.481.627	-	226.361.900
BEBAN USAHA	2.260.578.014	13	1.480.599.267
LABA (RUGI) USAHA	576.903.613		(1.706.961.167)
PENDAPATAN (BEBAN) LAIN-LAIN		14	
- Pendapatan Bunga Deposito	24.172.423		155.097.356
- Pendapatan Lain-lain	141.000		50.000
- Pendapatan Jasa Giro	-		5.799.171
- Beban Pajak Jasa Giro	-		(1.159.858)
Jumlah Pendapatan (Beban) Lain-lain	24.313.423		159.786.669
LABA (RUGI) BERSIH SEBELUM PAJAK	601.217.036		(1.547.174.498)
Estimasi Pajak Penghasilan	-	15	-
LABA (RUGI) BERSIH SETELAH PAJAK	601.217.036		(1.547.174.498)

Catatan atas Laporan Keuangan merupakan bagian yang tidak terpisahkan dari Laporan Keuangan secara keseluruhan.

PERUSAHAAN UMUM DAERAH BENDE SEGUGUK
LAPORAN PERUBAHAN EKUITAS

UNTUK TAHUN YANG BERAKHIR PER 31 DESEMBER 2024

(Disajikan dalam Rupiah, kecuali dinyatakan lain)

<u>Catatan</u>	<u>Penyertaan Pemkab. Ogan Komering Ilir</u>	<u>Saldo Laba</u>	<u>Jumlah Ekuitas</u>
Saldo Per 31 Desember 2022	39.535.645.192	5.661.377.908	45.197.023.100
Laba Bersih Tahun 2023		(1.547.174.498)	(1.547.174.498)
Saldo Per 31 Desember 2023	39.535.645.192	4.114.203.410	43.649.848.602
Laba Bersih Tahun 2023		601.217.036	601.217.036
Koreksi Penyusutan Aset Tetap		-	-
Saldo Per 31 Desember 2023	39.535.645.192	4.715.420.446	44.251.065.638

Catatan atas Laporan Keuangan merupakan bagian yang tidak terpisahkan dari Laporan Keuangan secara keseluruhan.

PERUSAHAAN UMUM DAERAH BENDE SEGUGUK
LAPORAN ARUS KAS

UNTUK TAHUN YANG BERAKHIR PER 31 DESEMBER 2024

(Disajikan dalam Rupiah, kecuali dinyatakan lain)

	<u>2024</u>	<u>2023</u>
ARUS KAS DARI AKTIFITAS OPERASI		
Laba (Rugi) Bersih tahun berjalan	601.217.036	(1.547.174.498)
Penyesuaian untuk		
Penyusutan Aset Tetap	47.529.583	3.711.146
Arus Kas Operasi Sebelum Perubahan Modal Kerja	<u>648.746.620</u>	<u>(1.543.463.352)</u>
Perubahan Modal Kerja		
Deposito	5.000.000.000	1.900.000.000
Uang Muka	(1.993.221.620)	(431.996.029)
Piutang Usaha	(2.606.183.404)	
Arus Kas Bersih yang Dari (untuk) Aktivitas Operasi	<u>1.049.341.596</u>	<u>(75.459.381,23)</u>
ARUS KAS DARI AKTIVITAS INVESTASI		
Perolehan Aset Lain-lain	(423.000.000)	-
Perolehan / Pelepasan Aset Tetap	(200.500.000)	(91.030.000)
Arus Kas Bersih Dari (untuk) Aktivitas Investasi	<u>(623.500.000)</u>	<u>Rp (91.030.000)</u>
KENAIKAN (PENURUNAN) BERSIH KAS DAN SETARA KAS	425.841.596	- 166.489.381
KAS DAN SETARA KAS AWAL TAHUN	107.011.025	273.500.406
KAS DAN SETARA KAS AKHIR TAHUN	<u><u>532.852.621</u></u>	<u><u>107.011.025</u></u>

Catatan atas Laporan Keuangan merupakan bagian yang tidak terpisahkan dari Laporan Keuangan secara keseluruhan.

PERUSAHAAN UMUM DAERAH BENDE SEGUGUK

CATATAN ATAS LAPORAN KEUANGAN

Untuk Tahun Yang Berakhir Pada Tanggal-tanggal 31 Desember 2024 dan 2023
(Dinyatakan dalam rupiah)

1. UMUM

a. Pendirian Perusahaan

Perusahaan Umum Daerah Bende Seguguk didirikan di Kayuagung Kabupaten Ogan Komering Ilir Sumatera Selatan berdasarkan Peraturan Daerah (PERDA) Kabupaten Ogan Komering Ilir Nomor : 6 Tahun 2020 Tanggal 23 Desember 2020 dan telah tercatat dalam Lembaran Daerah Kabupaten Ogan Komering Iir Tahun 2020 Nomor 6. Perusahaan Umum Daerah dimaksud merupakan perubahan status badan hukum dari sebelumnya Perusahaan Daerah Bende Seguguk Kabupaten Ogan Komering Ilir berdasarkan Peraturan Daerah (PERDA) Kabupaten Ogan Komering Ilir No.6 Tahun 2005 Tanggal 16 September 2005 tentang perubahan kedua atas Peraturan Daerah Kabupaten Daerah Tingkat II Kabupaten Ogan Komering Ilir No.10 Tahun 1979 tentang pendirian Perusahaan Daerah Bende Seguguk Kabupaten Daerah Tingkat II Ogan Komering Ilir.

b. Susunan Pengurus

Susunan Pengurus Perseroan berdasarkan anggaran perubahan diatas terdiri dari :

Dewan Pengawas, diangkat berdasarkan Keputusan Bupati Ogan Komering Ilir Nomor : 142/KEP/V/2022/ Tanggal 2 Pebruari 2022 dengan susunan sebagai berikut :

Ketua merangkap anggota : Asisten Perekonomian dan Pembangunan pada Sekretaris Daerah Kabupaten OKI
Sekretaris merangkap anggota : Kepala Bagian Perekonomian dan Sumber Daya Alam pada Sekretaris Daerah Kabupaten OKI
Anggota unsur independen : Novaldo Nadiman Alkudsi, SE

Dewan Direksi, Diangkat berdasarkan Keputusan Bupati Ogan Komering Ilir Nomor : 62/KEP/V/2023 Tanggal 2 Juni 2023 dengan susunan sebagai berikut :

Direktur Utama : Rohmat Kurniawan, SE
Direktur Operasional : Puguh Wanuardi, Sp

c. Modal Perusahaan

Berdasarkan Peraturan Daerah Kabupaten Ogan Komering Ilir Nomor 15 Tahun 2011 tentang Penyertaan Modal Pemerintah Daerah pada Perusahaan Daerah Bende Seguguk dinyatakan bahwa Pemerintah Daerah akan menyertakan modal sebesar Rp. 60.000.000.000 yang akan dipenuhi sampai tahun 2015. Berdasarkan Surat Keputusan Bupati Ogan Komering Ilir Nomor : 49/KEP/DPPKAD/2015 tentang penetapan Penyertaan Modal Pemerintah Derah pada Perusahaan Daerah Bende Seguguk berupa uang sebesar Rp.600.000.000 sebagai Penyertaan Modal Daerah dan Perjanjian Kerjasama antara Pemerintah Kabupaten Ogan Komering Ilir dengan Perusahaan Daerah Bende

PERUSAHAAN UMUM DAERAH BENDE SEGUGUK

CATATAN ATAS LAPORAN KEUANGAN

Untuk Tahun Yang Berakhir Pada Tanggal-tanggal 31 Desember 2024 dan 2023

(Dinyatakan dalam rupiah)

Seguguk Kayuagung Nomor: 04/PK/DPPKAD/2015 dan Nomor: S.007/PD.BS/II/2015 barang tidak bergerak berupa tanah sebagaimana dimaksud ayat (1) senilai Rp. 16.153.080.832 dan barang tidak bergerak berupa jalan sebagaimana dimaksud ayat (1) senilai Rp. 14.225.113.140. Keputusan Bupati Ogan Komering Ilir Nomor : 135/KEP/DPPKAD/2015 tentang pembentukan Tim Penilai Aset Daerah berupa tanah sepanjang 37,4 km untuk pembuatan jalan tol Kayuagung-Palembang. Setelah dilakukan appraisal dan penilaian oleh Kantor Pelayanan Kekayaan Negara dan Lelang (KPKNL) Palembang Direktorat Jenderal Kekayaan Negara Kantor Wilayah DJKN Sumatera Selatan, Jambi dan Bangka Belitung, nilai penilaian kembali sebesar Rp. 65.286.828.500,- (Rp. 64.624.706.000 + Rp. 62.122.500 + Rp. 600.000.000) dan telah diakta notaris Eksi Handayani Sarjana Hukum Magister Kenotariatan Tanggal 36 Tanggal 30 Desember 2015 di Kabupaten Ogan Komering I

2. RINGKASAN BEBERAPA KEBIJAKSANAAN AKUNTANSI YANG PENTING

Dibawah ini diuraikan beberapa kebijaksanaan akuntansi yang penting yang diterapkan perusahaan dalam menyusun laporan keuangannya.

a. Dasar Penyusunan Laporan Keuangan

Perusahaan telah menerapkan Standar Akuntansi Keuangan Entitas Tanpa Akuntabilitas Publik (SAK ETAP). Dasar penyusunan laporan keuangan, kecuali laporan arus kas adalah dasar akrual. Mata uang laporan yang digunakan dalam penyusunan laporan keuangan adalah mata uang rupiah yang pengukurannya disusun berdasarkan nilai historis.

Laporan arus kas disusun berdasarkan metode tidak langsung dengan mengelompokkan arus kas dalam aktivitas operasi, investasi dan pendanaan.

b. Transaksi dan Saldo dalam mata uang Asing

Transaksi dalam mata uang asing dijabarkan ke dalam Rupiah dengan kurs yang berlaku pada saat terjadinya transaksi. Pada tanggal neraca, saldo aset dan kewajiban moneter dalam mata uang asing dijabarkan ke dalam Rupiah dengan menggunakan kurs tengah Bank Indonesia yang berlaku pada tanggal tersebut. Keuntungan dan kerugian selisih kurs yang timbul dikreditkan atau dibebankan pada laporan laba rugi tahun berjalan. Pembukuan perusahaan diselenggarakan dalam mata uang Rupiah.

c. Kas dan Setara Kas

Kas dan setara kas meliputi kas dan bank serta deposito berjangka yang akan jatuh tempo sama atau kurang dari 3 (tiga) bulan sejak tanggal penempatan dan tidak dijadikan sebagai jaminan.

Deposito Berjangka yang jatuh temponya lebih dari 3 (tiga) bulan sejak tanggal penempatan, dijaminan dan dibatasi penggunaannya dicatat sebagai "Deposito yang Dibatasi Penggunaannya" dalam Neraca.

d. Transaksi dengan Pihak-Pihak yang Mempunyai Hubungan Istimewa

Perusahaan melakukan transaksi dengan pihak-pihak tertentu sebagai transaksi hubungan istimewa sebagaimana diatur SAK ETAP Bab 28 "Pengungkapan Pihak-pihak yang mempunyai hubungan istimewa".

Semua transaksi-transaksi signifikan dengan pihak-pihak yang mempunyai hubungan istimewa dengan persyaratan dan kondisi yang sama atau berbeda apabila dilakukan dengan pihak ketiga telah diungkapkan dalam laporan keuangan.

PERUSAHAAN UMUM DAERAH BENDE SEGUGUK

CATATAN ATAS LAPORAN KEUANGAN

Untuk Tahun Yang Berakhir Pada Tanggal-tanggal 31 Desember 2024 dan 2023

(Dinyatakan dalam rupiah)

e. Piutang Usaha

Piutang Usaha dinyatakan sebesar jumlah nominal setelah dikurangi dengan cadangan kerugian penurunan nilai. Penurunan nilai piutang ditetapkan berdasarkan penelaahan terhadap kemungkinan tidak tertagihnya piutang tersebut pada akhir periode yang bersangkutan.

f. Biaya Dibayar Dimuka

Biaya dibayar dimuka diamortisasi berdasarkan periode penggunaannya dengan metode garis lurus.

g. Persediaan

Persediaan di catat berdasarkan harga perolehan dan dinilai dengan metode rata-rata (Metode Average). Penyisihan untuk persediaan usang dan lambat bergerak dibentuk berdasarkan hasil penelaahan atas keadaan masing-masing persediaan pada akhir tahun.

h. Aset Tetap

Aset tetap dinyatakan sebesar biaya perolehan setelah dikurangi akumulasi penyusutan dan rugi penurunan nilai, jika ada. Aset Tetap, kecuali tanah disusutkan dengan menggunakan metode saldo menurun (declining balance method) berdasarkan taksiran masa manfaat ekonomis Aset tetap dengan rincian sebagai berikut:

	Persentase (%)	Masa Manfaat (Tahun)
Bangunan	5	20
Inventaris Kantor	12.5	8
Mesin dan Peralatan	12.5	8
Perabot/Furnitur	12.5	8
Kendaraan	12.5	8

Perusahaan melakukan evaluasi atas setiap penurunan nilai aset jika terjadi peristiwa atau perubahan keadaan yang mengindikasikan bahwa nilai tercatat aset tersebut tidak bisa diperoleh kembali. Bila nilai tercatat suatu aset melebihi estimasi jumlah yang dapat diperoleh kembali tersebut, yang ditentukan sebagai nilai tertinggi antara harga jual netto dan nilai pakainya.

Beban pemeliharaan dan perbaikan dibebankan pada laporan laba rugi komprehensif pada saat terjadinya. Biaya biaya lain yang terjadi selanjutnya yang timbul untuk menambah, mengganti atau memperbaiki aset tetap dicatat sebagai biaya perolehan aset jika dan hanya jika besar kemungkinan manfaat ekonomis di masa depan berkenaan dengan aset tersebut akan mengalir ke entitas dan biaya perolehan asset dapat diukur secara andal.

i. Investasi Pada Perusahaan Asosiasi dan Anak Perusahaan

Anak perusahaan adalah entitas yang dikendalikan oleh entitas induk kemampuan untuk mengatur kebijakan keuangan dan operasional dari mendapatkan manfaat dari aktivitas tersebut.

Entitas asosiasi adalah suatu entitas dimana perseroan mempunyai pengaruh signifikan dan bukan merupakan entitas anak ataupun bagian dalam joint venture

PERUSAHAAN UMUM DAERAH BENDE SEGUGUK

CATATAN ATAS LAPORAN KEUANGAN

Untuk Tahun Yang Berakhir Pada Tanggal-tanggal 31 Desember 2024 dan 2023
(Dinyatakan dalam rupiah)

Perseroan mencatat investasi pada entitas anak dengan metode ekuitas (equity method) sedangkan investasi pada entitas asosiasi dicatat dengan metode biaya (cost method). Dalam metode ekuitas perseroan mengakui bagian laba atau rugi pada entitas anak sesuai dengan porsi kepemilikan dalam laporan laba rugi. Deviden yang diterima dari entitas anak diakui sebagai pengurang saldo investasi, sedangkan deviden yang diterima dari entitas asosiasi diakui sebagai pendapatan dalam laporan laba rugi.

Sesuai SAK-ETAP, laporan keuangan entitas anak tidak dikonsolidasikan dalam laporan keuangan perusahaan.

j. Pengakuan Pendapatan Dan Beban

Dalam menentukan pengakuan pendapatan, perusahaan melakukan analisa transaksi melalui lima langkah analisa sebagai berikut :

1. Mengidentifikasi kontrak dengan pelanggan, dengan kriteria sebagai berikut :
 - Kontrak telah disetujui oleh pihak-pihak terkait dalam kontrak
 - Perusahaan bisa mengidentifikasi hak dari pihak-pihak terkait dan jangka waktu pembayaran dari barang atau jasa yang akan dialihkan
 - Kontrak memiliki substansi komersial; dan
 - Besar kemungkinan perusahaan akan menerima imbalan atas barang atau jasa yang dialihkan
2. Mengidentifikasi kewajiban pelaksanaan dalam kontrak, untuk menyerahkan barang atau jasa yang memiliki karakteristik yang berbeda ke pelanggan.
3. Menentukan harga transaksi, setelah dikurangi diskon, retur, insentif penjualan, pajak penjualan barang mewah, pajak pertambahan nilai dan pungutan ekspor, yang berhak diperoleh suatu entitas sebagai kompensasi atas diserahkannya barang atau jasa yang dijanjikan ke pelanggan.
4. Mengalokasikan harga transaksi kepada setiap kewajiban pelaksanaan dengan menggunakan dasar harga jual dari setiap barang atau jasa yang dijanjikan di kontrak

Pendapatan dari penjualan barang diakui pada saat pengalihan resiko dan manfaat kepemilikan barang secara signifikan kepada pelanggan, yang pada umumnya bertepatan dengan pengiriman dan penerimaan barang yang dijual. Pendapatan tidak diakui sejauh ada ketidakpastian yang signifikan mengenai pemulihan jumlah imbalan, biaya terkait atau kemungkinan pengembalian barang. Pendapatan jasa diakui pada saat pelanggan menerima dan mengkonsumsi manfaat dari jasa tersebut. Beban diakui pada saat terjadinya berdasarkan basis akrual

k. Pajak Penghasilan

Perusahaan mengakui kewajiban atas seluruh pajak penghasilan periode berjalan dan periode sebelumnya yang belum dibayar. Jika jumlah yang telah dibayar untuk periode berjalan dan periode sebelumnya melebihi jumlah yang terhutang untuk periode tersebut, Perusahaan harus mengakui kelebihan tersebut sebagai aset. Perusahaan tidak mengakui adanya pajak tangguhan.

Perubahan terhadap kewajiban perpajakan diakui pada saat Surat Ketetapan pajak (SKP) diterima atau jika Perusahaan mengajukan keberatan pada saat keputusan tersebut ditetapkan

PERUSAHAAN UMUM DAERAH BENDE SEGUGUK

CATATAN ATAS LAPORAN KEUANGAN

Untuk Tahun Yang Berakhir Pada Tanggal-tanggal 31 Desember 2024 dan 2023
(Dinyatakan dalam rupiah)

l. Imbalan Kerja Karyawan

Perusahaan belum mengakui kewajiban imbalan pasca kerja sebagaimana diatur dalam SAK ETAP Bab 23 “Imbalan Kerja” untuk mencatat estimasi kewajiban imbalan pasti untuk uang pesangon, uang penghargaan masa kerja dan uang penggantian hak sesuai dengan Undang-Undang No.13 Tahun 2003 tanggal 23 Maret 2003 tentang Ketenagakerjaan.

m. Penggunaan Estimasi

Penyusunan laporan keuangan sesuai dengan standar akuntansi keuangan mengharuskan manajemen untuk membuat estimasi-estimasi dan asumsi-asumsi yang mempengaruhi jumlah yang dilaporkan sehubungan adanya unsur ketidakpastian dalam pembuatan estimasi, realisasi sebenarnya di masa yang akan datang dapat berbeda dengan estimasi tersebut

3. KAS DAN SETARA KAS

Merupakan saldo kas dan setara kas Perusahaan Umum Daerah Bende Seguguk per 31 Desember 2024 dan 2023 dengan perincian sebagai berikut :

	<u>2024</u>	<u>2023</u>
Kas		
- Kas	2.036.170	24.452.117
Jumlah Kas	<u>2.036.170</u>	<u>24.452.117</u>
Bank		
- Bank Sumsel A/C 193.09.05492	-	-
- Bank Sumsel A/C 14.809.013.594	489.505.887	32.279.572
- Bank Sumsel A/C 14.861.000.148	2.233.110	44.360.427
- Bank Sumsel A/C 14.809.014.845	39.077.454	5.918.909
Jumlah Bank	<u>530.816.451</u>	<u>82.559.275</u>
Jumlah Kas dan Setara Kas	<u>532.852.621</u>	<u>107.011.025</u>

4. DEPOSITO

Merupakan saldo deposito Perusahaan Umum Daerah Bende Seguguk per 31 Desember 2024 dan 2023.

- Deposito	-	5.000.000.000
Jumlah Deposito	<u>-</u>	<u>5.000.000.000</u>

5. PIUTANG USAHA

Merupakan saldo piutang usaha Perusahaan Umum Daerah Bende Seguguk per 31 Desember 2024 dan 2023.

PERUSAHAAN UMUM DAERAH BENDE SEGUGUK

CATATAN ATAS LAPORAN KEUANGAN

Untuk Tahun Yang Berakhir Pada Tanggal-tanggal 31 Desember 2024 dan 2023
(Dinyatakan dalam rupiah)

	<u>2024</u>	<u>2023</u>
Piutang Barang Dagangan sawit	187.674.270	-
Piutang Dagang	598.573.000	-
Piutang Konstruksi	1.819.936.134	-
Jumlah Piutang Usaha	<u>2.206.183.404</u>	<u>-</u>

6. UANG MUKA

Merupakan saldo uang muka Perusahaan Umum Daerah Bende Seguguk per 31 Desember 2024 dan 2023.

	<u>2024</u>	<u>2023</u>
- Sewa dibayar dimuka	-	43.333.329
- Beban di bayar dimuka	88.662.700	88.662.700
- Uang muka kontruksi	2.336.554.949	300.000.000
Jumlah Uang Muka	<u>2.425.217.649</u>	<u>431.996.029</u>

7. PENYERTAAN SAHAM

Merupakan saldo penyertaan saham Perusahaan Umum Daerah Bende Seguguk per 31 Desember 2024 dan 2023.

- Investasi	5.000.000.000	5.000.000.000
Jumlah Penyertaan Saham	<u>5.000.000.000</u>	<u>5.000.000.000</u>

Pada tanggal 22 Pebruari 2017 telah dilakukan tukar menukar saham antara Perusahaan Daerah Bende Seguguk dengan PT. Sriwijaya Makmore Persada yang bergerak dalam usaha pembangunan jalan tol Kayuagung-Jakabaring Palembang. Atas tukar menukar saham tersebut PD Bende Seguguk menyerahkan saham yang notabene bersumber dari Aset Pemda OKI senilai Rp. 25.378.193.972. Sesuai dengan Kesepakatan Bersama Nomor PD Bende Seguguk : 01/BP.PDBS/2015 dan nomor PT. Sriwijaya Makmore Persada 01.SRIMP.MOU/2015 tentang pengikatan hak atas saham pengelolaan jalan tol Kayuagung-Jakabaring Palembang antara manajemen PD Bende Seguguk dengan Sriwijaya Marga Persada Tanggal 12 November 2015 Pasal 2a : "Besaran Kepemilikan Saham atas Saham PD Bende Seguguk dalam Penyertaan Saham PT.Sriwijaya Marga Persada pada PT.Sriwijaya Makmore Persada setara 1% yang mana saham PT.Sriwijaya Marga Persada pada PT. Sriwijaya Makmore Persada sebesar 4 %.

Berdasarkan penelusuran lebih lanjut pada tahun 2019 ternyata Perseroan PT. Persada Tanjung Api-api tidak jelas lagi keberadaannya dan atas perjanjian yang dibuat dihadapan Notaris Ellza Sarjana Hukum Tanggal 18 Oktober 2017 antara Direktur Utama PT.Persada Tanjung Api-api (Mahawisnu Tridaya Alam) yang menjadi objek tukar menukar adalah saham premium dalam arti tidak akan mengalami perubahan apabila ada penambahan modal/saham baru sampai dengan jumlah Rp.38.000.000.000 atas kekurangan modal yang disetor tersebut akan ditanggung PT.Persada Tanjung Api-api. Pada kenyataannya Perusahaan sudah tidak beroperasi dan saham dan seluruh asetnya telah dijual kepada PT.Waskita Sriwijaya Tol.

Saham PD.Bende Seguguk di PT.Waskita Sriwijaya Tol sangatlah minim yaitu dibawah 1% karena PD.Bende Seguguk tidak melakukan penyetoran atas jumlah saham beredar yang dilakukan oleh PT. Waskita Sriwijaya Tol sehingga saham PD.Bende Seguguk di PT.Waskita

PERUSAHAAN UMUM DAERAH BENDE SEGUGUK

CATATAN ATAS LAPORAN KEUANGAN

Untuk Tahun Yang Berakhir Pada Tanggal-tanggal 31 Desember 2024 dan 2023
(Dinyatakan dalam rupiah)

Sriwijaya Tol sudah terdelusi. Sesungguhnya saham PD.Bende Seguguk di PT. Waskita Sriwijaya Tol tidak akan terdelusi jika PT.Tanjung Api-api yang berkomitmen akan menjaga PD.Bende Seguguk tidak terdelusi memegang janjinya dengan kesanggupan dana sejumlah Rp. 38 Milyar untuk setoran jika terjadi penambahan jumlah saham beredar PT. Persana Tanjung Api-api seperti diuraikan diatas.

Kondisi yang dialami PD.Bende Seguguk sangat dirugikan oleh PT.Persada Tanjung Api-api oleh karena dengan telah dijualnya seluruh saham PT.Persada Tanjung Api-api kepada PT. Waskita Sriwijaya Tol dan saham PD.Bende Seguguk di PT. Waskita Sriwijaya Tol sudah terdelusi dan tidak terlindungi oleh komitmen PT.Persada Tanjung Api-api sebesar Rp.38 Milyar sebagai jaminan tidak terdelusinya saham PD.Bende Seguguk. Dengan demikian terjadi wanprestasi oleh PT. Persada Tanjung Api-api kepada PD. Bende Seguguk karena PT. Persada Tanjung Api-api dan group usahanya telah melepas seluruh sahamnya kepada PT.Waskita Sriwijaya Tol sementara PT. Persada Tanjung Api-api memberikan komitmen akan menjaga saham PD.Bende Seguguk agar tidak terdelusi dan menjamin PD. Bende Seguguk untuk setoran modal sampai dengan Rp. 38.000.000.000,- jika terjadi penambahan modal atau penerbitan saham baru. Atas kondisi ini, maka hampir dipastikan akan terjadi potensi kerugian yang sangat material karena PD.Bende Seguguk tidak mampu menyetor saham beredar di PT. Waskita Sriwijaya Tol dan lama kelamaan saham tersebut nilainya akan hilang tidak memiliki hak suara.

Berdasarkan Akta Pernyataan Keputusan Sirkuler para pemegang saham PT. Waskita Sriwijaya Tol sebagai pengganti Rapat Umum Pemegang Saham Luar Biasa yang dibuat dihadapan Notaris Ir.Nanette Cahyanie Handari Adi Warsito, SH Nomor Akta : 40 Tanggal 24 Oktober 2022 telah dilakukan perubahan anggaran dasar perseroan PT.Waskita Sriwijaya Tol yang menyatakan bahwa modal saham perseroan berubah dengan adanya setoran tahap 2 pemegang saham utama untuk jumlah saham beredar. Setelah perubahan tersebut besarnya saham Perusahaan Daerah Bende Seguguk di PT. Waskita Sriwijaya Tol adalah sebesar 6.150.000.000,- atau sebanyak 6.150 saham atau sebesar 0,21 dari jumlah saham beredar PT. Wakita Sriwijaya Tol yang seluruhnya berjumlah Rp. 2.881.922.000.000,- atau sebanyak 2.881.992 saham, Dampak dari peristiwa sebagaimana yang dijelaskan diatas belum disajikan sebagai peningkatan/penurunan nilai investasi perusahaan pada pihak lain dan belum dinyatakan dalam Laporan Keuangan perusahaan.

8. ASET TETAP

Merupakan saldo Aset Tetap Perusahaan Umum Daerah Bende Seguguk per 31 Desember 2024 dan 2023 dengan perincian sebagai berikut :

Tahun 2024

HARGA PEROLEHAN

NO	JENIS ASET	HARGA	PENAMBAHAN	PENGURANGAN	NILAI
		PEROLEHAN PER 31-12-2023			PEROLEHAN PER 31-12-2024
1	Bangunan	44.181.500	-	-	44.181.500
2	Kendaraan	2.800.000	-	-	2.800.000
3	Mesin dan Peralatan	442.921.480	79.300.000	-	522.221.480
4	Inventaris Kantor	75.069.500	110.000.000	-	185.069.500
5	Perabotan/Furniture	128.149.500	11.200.000	-	139.349.500
	Jumlah	693.121.980	200.500.000	-	893.621.980

PERUSAHAAN UMUM DAERAH BENDE SEGUGUK**CATATAN ATAS LAPORAN KEUANGAN**

Untuk Tahun Yang Berakhir Pada Tanggal-tanggal 31 Desember 2024 dan 2023
(Dinyatakan dalam rupiah)

AKUMULASI PENYUSUTAN

NO	JENIS ASET	AKUMULASI PENYUSUTAN PER 31-12-2023	PENAMBAHAN	PENGURANGAN	AKUMULASI PENYUSUTAN PER 31-12-2024
1	Bangunan	44.181.499	-	-	44.181.499
2	Kendaraan	2.799.999	-	-	2.799.999
3	Mesin dan Peralatan	392.826.480	-	-	392.826.480
4	Inventaris Kantor	37.845.646	44.204.583	-	82.050.229
5	Perabotan/Furniture	128.149.500	3.325.000	-	131.474.500
	Jumlah	605.803.124	47.529.583	-	653.332.707

NILAI BUKU	87.318.856	240.289.273
-------------------	-------------------	--------------------

Tahun 2023**HARGA PEROLEHAN**

NO	JENIS ASET	HARGA PEROLEHAN PER 31-12-2022	PENAMBAHAN	PENGURANGAN	NILAI PEROLEHAN PER 31-12-2023
1	Bangunan	44.181.500	-	-	44.181.500
2	Kendaraan	2.800.000	-	-	2.800.000
3	Mesin dan Peralatan	392.826.480	50.095.000	-	442.921.480
4	Inventaris Kantor	34.134.500	40.935.000	-	75.069.500
5	Perabotan/Furniture	128.149.500	-	-	128.149.500
	Jumlah	602.091.980	91.030.000	-	693.121.980

AKUMULASI PENYUSUTAN

NO	JENIS ASET	AKUMULASI PENYUSUTAN	PENAMBAHAN	PENGURANGAN	AKUMULASI PENYUSUTAN
1	Bangunan	44.181.499	-	-	44.181.499
2	Kendaraan	2.799.999	-	-	2.799.999
3	Mesin dan Peralatan	392.826.480	-	-	392.826.480
4	Inventaris Kantor	34.134.500	3.711.146	-	37.845.646
5	Perabotan/Furniture	120.308.572	7.840.928	-	128.149.500
	Jumlah	594.251.050	11.552.074	-	605.803.124

NILAI BUKU	1.196.343.030	87.318.856
-------------------	----------------------	-------------------

9 . ASET LAIN-LAIN


Merupakan saldo Aset Lain-Lain Perusahaan Umum Bende Seguguk per 31 Desember 2024 dan 2023.

Akun ini terdiri dari :	2024	2023
- Tanah dan Jalan	30.378.193.972	30.378.193.972
- Aset Lainnya	2.645.328.720	2.645.328.720
- Gudang Beras	423.000.000	

**Daftar Aset Tetap PD Bende Seguguk
Kabupaten Ogan Komering Ilir**

Lampiran 1

No	Jenis	Bulan Pembelian	Tahun Pembelian	Jumlah	Harga Satuan	Total	Masa Manfaat	Penyusutan	Ket
1	Laptop	Mei	2023	2 Unit	9.800.000,00	19.600.000,00	4 Tahun	4.900.000,00	Inventaris kantor
2	Laptop Acer	Desember	2023	1 Unit	10.500.000,00	10.500.000,00	4 Tahun	2.625.000,00	
3	Infocus	Desember	2023	1 Unit	5.200.000,00	5.200.000,00	4 Tahun	1.300.000,00	
4	SoFa	Desember	2023	1 Unit	2.000.000,00	2.000.000,00	4 Tahun	500.000,00	
5	AC	Desember	2023	1 Unit	3.635.000,00	3.635.000,00	4 Tahun	908.750,00	
6	Flat	Desember	2023	1 unit	79.300.000,00	79.300.000,00	4 tahun	19.825.000,00	
7	Alat Cetak Titi Panel	Juli	2024	1 Unit	76.500.000,00	76.500.000,00	4 Tahun	9.562.500,00	Perabotan Dan Furniture
8	Aplikasi OKI JEK	November	2024	1 Unit	110.000.000,00	110.000.000,00	4 Tahun	4.583.333,33	
9	Meja Kerja dan Kursi Kantor	Januari	2024	1 Unit	5.600.000,00	5.600.000,00	4 Tahun	1.400.000,00	
10	Meja Tulis dan Kursi Stanless	Febuari	2024	1 Unit	5.600.000,00	5.600.000,00	4 Tahun	1.283.333,33	
11	Printer Epson	Febuari	2024	1 Unit	2.800.000,00	2.800.000,00	4 Tahun	641.666,67	
Total						320.735.000,00		47.529.583,33	



PDAM TIRTA AGUNG

LAPORAN KEUANGAN

**PERUSAHAAN UMUM DAERAH AIR MINUM
TIRTA AGUNG KAB.OKI**

U
N
T
U
K

**TAHUN BUKU YANG BERAKHIR
PER 31 DESEMBER 2024 DAN 2023**

DAFTAR ISI
LAPORAN KEUANGAN PER 31 Desember 2024

I. Neraca Per 29 Desember Tahun 2024 dan 2023.....	: 1
II. Daftar Perhitungan Laporan Laba- Rugi Tahun 2024 dan 2023	: 2
III. Laporan Perubahan Ekuitas Tahun 2024 dan 2023.....	: 3
IV. Laporan Arus Kas Tahun 2024 dan 2023.....	: 4
V. Laporan Arus Kas (Cash Flow) Tahun 2024 dan 2023	: 5
VI. Penjelasan Pos - pos Neraca 2024 dan 2023	: 6 -10
VII. Catatan atas laporan keuangan Tahun 2024	: 11 – 17

Lampiran-lampiran :

1. Daftar Aktiva Tetap dan Penyusutan OKI Tahun 2024.....	: 18
2. Daftar Penyisihan Piutang Air Tak Tertagih 2024.....	: 19
3. Jurnal Umum 2024.....	: 20

PERUSAHAAN DAERAH AIR MINUM TIRTA AGUNG
N E R A C A
 Per 31 Desember 2024 dan 29 Desember 2023
 Sebagai Pembanding


AKTIVA			PASSIVA				
No.	U R A I A N	31-Des-2024 Rp	29-Des-2023 Rp	No.	U R A I A N	31-Des-2024 Rp	29-Des-2023 Rp
I	AKTIVA LANCAR.			IV	PASSIVA LANCAR.		
	- Kas Bank	1.107.284.374,50	2.014.894.230,60		- Hutang Pajak	43.864.154,00	83.381.432,00
	- Kas Kecil	0,00	0,00		- Biaya Yang Masih Harus Dibayar	3.384.264.504,27	6.552.941.935,55
	- Deposito	5.000.000,00	5.000.000,00		- Hutang luran Dana pensiun	2.455.287.645,00	2.455.287.645,00
	- Piutang Air / Usaha	2.024.106.150,00	5.015.619.521,86		Jumlah Passiva Lancar	5.883.416.303,27	9.091.611.012,55
	- Ak. Peny Kerugian Piutang Air / Usaha	1.599.552.094,05	-1.062.683.109,99				
	- Piutang Non Usaha	1.841.474.422,00	1.785.261.622,37				
	- Persediaan	992.396.282,00	81.569.770,00				
	Jumlah Aktiva Lancar	4.370.709.134,55	7.839.662.034,84	V	MODAL + LABA (RUGI).		
II	AKTIVA TETAP.				- Penyertaan Pemerintah Pusat		
	- Tanah	1.200.000,00	1.200.000,00		- Penyertaan Pemerintah Pusat Yang Belum Ditetapkan Statusnya		
	- Instalasi sumber	4.014.154.537,46	4.014.154.537,46		- Penyertaan Modal Pemerintah Daerah	96.565.992.823,00	96.565.992.823,00
	- Instalasi perlengkapan	2.656.974.425,28	2.656.974.425,28		- Penyertaan Pemerintah Daerah Yang Belum Ditetapkan Statusnya	1.986.900.000,00	1.986.900.000,00
	- Instalasi pengolahan	31.913.690.756,50	31.913.690.756,50		Sub Jumlah	12.281.353.764,97	12.281.353.764,97
	- Instalasi Transmisi & Distribusi	32.806.286.417,95	32.806.286.417,95		- Laba (Rugi) Tahun Lalu	(51.703.893.148,71)	(46.532.345.803,42)
	- Bangunan / Gedung	758.931.841,00	758.931.841,00		- Laba (Rugi) Tahun Berjalan	(3.536.677.610,43)	(5.171.547.345,29)
	- Kendaraan / Alat Angkutan	694.773.399,00	694.773.399,00				
	- Inventaris / Perabot Kantor	345.149.052,00	328.106.363,00				
	Jumlah Nilai Perolehan	73.191.160.429,19	73.174.117.740,19				
	Akumulasi Penyusutan	(50.135.899.277,64)	(46.842.937.169,21)				
	Nilai Buku Aktiva Tetap	23.055.261.151,55	26.331.180.570,98		Jumlah Ekuitas	55.593.675.828,83	59.130.353.439,26
III	- Asset Dari Penyertaan Pemerintah Yang Belum Ditetapkan Statusnya	34.051.121.846,00	34.051.121.846,00				
	TOTAL AKTIVA I + II	61.477.092.132,10	68.221.964.451,82		TOTAL PASSIVA IV + V	61.477.092.132,10	68.221.964.451,81

DISETUIJUI,
 Direktur

MAJIL AFRANTO, ST
 NIK. 02.18.100

DITELITI OLEH,
 Kabag Administrasi Umum dan Keuangan

MELIA GUSVITA, S.Pd
 NIK. 09.07.074

KAYU AGUNG, 31 Desember 2024
 DIBUAT OLEH,
 Kasi Keuangan

SISKA MARTINA, ST
 NIK. 02.18.100

**PERUSAHAAN DAERAH AIR MINUM TIRTA AGUNG
KABUPATEN OGAN KOMERING ILIR
LABA RUGI**

Untuk Tahun Yang Berakhir Per 31 Desember 2024 dan 29 Desember 2023

NO.	U R A I A N	31 Desember 2024 (Rp)	29 Desember 2023 (Rp)
I	PENDAPATAN USAHA		
	Pendapatan Air	8.058.653.000,00	5.580.692.900,00
	Pendapatan Administrasi Air	320.148.000,00	236.065.000,00
	Pendapatan Non Air		-
	- Pendapatan Sambungan Baru	48.516.000,00	80.048.400,00
	- Pendapatan Sambungan Kembali	4.600.000,00	6.200.000,00
	- Pendapatan Balik Nama & lainnya	5.600.000,00	3.800.000,00
	- Pendapatan Denda	101.675.000,00	107.645.000,00
	- Peyertaan modal pemerintah daerah	-	1.986.900.000,00
	- Pendapatan Lain-Lain	30.019.129,00	83.234.789,00
	Jumlah Pendapatan	8.569.211.129,00	8.084.586.089,00
II	BIAYA USAHA		
	- Beban Pegawai	3.753.059.575,00	3.235.890.588,68
	- Bahan bakar	-	400.000,00
	- Beban Pemakaian Bahan Kimia	746.358.450,00	591.408.000,00
	- Beban Pemakaian Bahan Pembantu	-	-
	- Beban Listrik PLN Pengolahan + Kantor	2.037.894.707,00	2.087.585.241,00
	- Beban Operasional Lainnya	187.528.000,00	63.232.400,00
	- Beban Pemeliharaan	1.094.082.127,00	2.106.381.000,00
	- Beban Penyusutan	3.292.962.108,43	3.776.911.217,61
	- Beban ATK dan Barang Cetak	40.643.524,00	17.358.205,00
	- Beban Kantor	278.428.975,00	257.358.717,00
	- Beban Promosi	3.625.000,00	-
	- Beban Penelitian dan Pengembangan	99.336.534,00	20.205.000,00
	- Beban Penyisihan/Penghapusan	536.868.984,00	1.062.683.110,00
	- Beban Pajak/Retribusi (Air Permukaan) dll	30.563.342,00	36.635.199,00
	- Beban Bank	4.537.413,00	84.756,00
	Jumlah Biaya	12.105.888.739,43	13.256.133.434,29
	Laba Sebelum Pajak	(3.536.677.610,43)	(5.171.547.345,29)

KAYU AGUNG, 31 Desember 2024

DISETUIJUI,
Direktur



tirta
ogan komering ilir
agung

MAIRIL AFRIANTO, ST

DITELITI OLEH,
ibag Administrasi Umum dan Keuangan



MELA GUSVITA, S.Pd
NIK. 09 07 074

DIBUAT OLEH,
Kasi Keuangan



SISKA MARTINA, ST
NIK. 02 18 100

PERUSAHAAN DAERAH AIR MINUM TIRTA AGUNG KAB. OKI

DAFTAR PERUBAHAN EKUITAS

TAHUN BUKU YANG BERAKHIR 31 DESEMBER 2024 DAN 29 DESEMBER 2023

No.	U R A I A N	MODAL	SALDO LABA (RUGI)			Jumlah Ekuitas
			Laba / (Rugi) Tahun Lalu	Laba / (Rugi) Tahun Berjalan	Jumlah Laba / (Rugi)	
1	2	3	4	5	6 = 4 + 5	7 = 3 + 6
I.	Penyertaan Tahun 2023 - Penyertaan Pemerintah Pusat - Penyertaan Pemerintah Pusat Yg. Belum ditetapkan Statusnya (PPPYBDS) - Penyertaan Pemerintah Daerah - Penyertaan Modal Pemerintah Daerah - Penyertaan Pemerintah Daerah Yg. Belum ditetapkan Statusnya (PPPYBDS) Laba (Rugi) Tahun 2023	96.565.992.823,00 1.986.900.000,00 12.281.353.764,97	(46.532.345.803,42)	(5.171.547.345,29)		-
	Saldo per 29 Desember 2023	110.834.246.587,97	-46.532.345.803,42	-5.171.547.345,29	-51.703.893.148,71	59.130.353.439,26
II.	Penambahan Per Desember Tahun 2024 - Penyertaan Pemerintah Pusat - Penyertaan Pemerintah Pusat Yg. Belum ditetapkan Statusnya (PPPYBDS) - Penyertaan Modal Pemerintah Daerah - Penyertaan Pemerintah Daerah Yg. Belum ditetapkan Statusnya (PPPYBDS) Laba (Rugi) Tahun 2024	98.552.892.823,00 12.281.353.764,97	(51.703.893.148,71)	(3.536.677.610,43)		-
	Saldo per 31 Desember 2024	110.834.246.587,97	(51.703.893.148,71)	(3.536.677.610,43)	-55.240.570.759,14	55.593.675.828,83
Catatan:						
	- Penyertaan Pemerintah Pusat					98.552.892.823,00
	- Penyertaan Pemerintah Pusat					-
	Yg. Belum ditetapkan Statusnya (PPPYBDS)					-
	- Penyertaan Modal Pemerintah Daerah					12.281.353.764,97
	- Penyertaan Pemerintah Daerah					(51.703.893.148,71)
	Yg. Belum ditetapkan Statusnya (PPPYBDS)					(3.536.677.610,43)
	- Laba (Rugi) Tahun lalu					
	- Laba (Rugi) Tahun Berjalan					
	Jumlah Ekuitas					55.593.675.828,83



KAYU AGUNG, 31 Desember 2024
DIBUAT OLEH,
Kasi Keuangan

DITELITI OLEH,
Kabag Administrasi Umum dan Keuangan

MELA GUSVITA, S.Pd
NIK. 09 07 074

SISKA MARTINA, ST
NIK. 02 18 100

PERUSAHAAN DAERAH AIR MINUM (PDAM) TIRTA AGUNG KAB.OKI
LAPORAN ARUS KAS
PER 31 DESEMBER 2024 DAN 2023

No.	U R A I A N	29 Desember 2023 (Rp)	31 Desember 2022 (Rp)
I.	Arus Kas dari Aktivitas Operasi		
	Laba Rugi Bersih	- 3.536.677.610,43	- 5.171.547.345,29
	Koreksi Saldo Laba Rugi	-	-
	Penyesuaian untuk :		
	Beban Penyisihan Piutang	536.868.984,06	- 379.788.450,20
	Beban Penyusutan Aset Tetap	3.292.962.108,43	3.776.911.217,61
	Kerugian Penurunan Nilai	-	-
	Laba Ditahan	-	-
	Laba (Rugi) Operasi Sebelum Perubahan Modal Kerja	293.153.482,06	(1.774.424.577,87)
	Perubahan Modal kerja :		
	Penurunan (Kenaikan) Deposito	-	-
	Penurunan (Kenaikan) Piutang Usaha	2.991.513.371,86	441.262.368,64
	Kenaikan (Kenaikan) Piutang Non Usaha	(56.212.799,63)	(1.751.941.997,37)
	Penurunan (Penurunan) Persediaan	(910.826.512,00)	54.661.480,00
	Kenaikan (Penurunan) Pembayaran Dimuka	-	-
	Kenaikan (Penurunan) Kewajiban Jangka Pendek	(3.168.677.431,28)	2.831.436.361,60
	Kenaikan (Penurunan) Hutang Jangka Panjang Jatuh Tempo	-	-
	Kenaikan (Penurunan) Kewajiban Lainnya	(39.517.278,00)	38.086.392,00
	Jumlah Perubahan Modal Kerja	(1.183.720.649,05)	1.613.504.604,87
	Arus Kas Bersih dari Aktivitas Operasi	(890.567.167,00)	(160.919.973,00)
II.	Arus Kas dari Aktivitas Investasi		
	Pengurangan (Penambahan) Aset Tetap	(17.042.689,00)	(34.877.500,00)
	Pengurangan (Penambahan) Aktiva Inst. Sumber Air	-	-
	Pengurangan (Penambahan) Aktiva Inst. Pompa	-	-
	Pengurangan (Penambahan) Aktiva Inst. Pengolahan Air	-	-
	Pengurangan (Penambahan) Aktiva Inst. Distr. & Trans.	-	-
	Pengurangan (Penambahan) Aktiva Umum	-	-
	Pengurangan (Penambahan) Aset Lain-lain	-	-
	Pengurangan (Penambahan) Aset dari PPPYBDS	-	-
	Arus Kas Bersih yang Digunakan untuk Aktivitas Investasi	(17.042.689,00)	(34.877.500,00)
III.	Arus Kas dari Aktivitas Pendanaan		
	Kenaikan (Penurunan) Pinyertaan Pemerintah	-	1.986.900.000,00
	Kenaikan (Penurunan) Kewajiban Lain-lain	-	-
	Kenaikan (Penurunan) Modal dan Cadangan	-	-
	Arus Kas Bersih dari Aktivitas Pendanaan	-	1.986.900.000,00
	Kenaikan (Penurunan) Bersih Kas dan Setara Kas	(907.609.856,00)	1.791.102.527,00
	Kas dan Setara Kas Awal Periode	2.014.894.230,60	223.791.703,60
	Kas dan Setara Kas Akhir Periode	1.107.284.374,60	2.014.894.230,60

DISETUJUI,
Direktur

MAIRI AFRIANTO, ST

DITELITI OLEH,
Kabag Administrasi Umum dan Keuangan

MELA GUSVITA, S.Pd
NIK. 09 07 074

KAYU AGUNG, 31 DESEMBER 2024
DIBUAT OLEH,
Kasi Keuangan

SISKA MARTINA, ST
NIK. 02 18 100

PERUSAHAAN DAERAH AIR MINUM TIRTA AGUNG

LAPORAN ARUS KAS (CASH FLOW)

Per 31 Desember 2024 dan 29 Desember 2023

U R A I A N	31 Desember 2024	29 Desember 2023
I. PENERIMAAN		
A. Operasional		
- Penagihan Rekening Air	6.541.168.300	4.677.060.500
- Pen.Administrasi Air	253.347.000	188.648.000
- Penagihan Rekening Non Air (Samb.Baru)	48.516.000	80.048.400
- Penagihan Rekening Non Air (Samb.Kembali)	4.600.000	6.200.000
- D e n d a	101.675.000	107.645.000
- Non Air Lainnya (Balik Nama)	5.600.000	3.800.000
Jumlah Penerimaan Operasional (1A)	6.954.906.300	5.063.401.900
B. Non Operasional		
- Deposito	139.285	127.340
- Jasa Giro	29.879.844	403.321
- Dana Penyertaan Modal Pemerintah Daerah	-	1.986.900.000
- Titipan Pajak PPN dan PPh	13.555.065	2.974.974
- Titipan BPJS Pegawai	22.607.917	28.490.530
- Piutang Pegawai/Rekening Air/Dinas	208.468.877	24.608.925
- Rupa-rupa penerimaan	122.147.639	26.629.699
	-	-
Jumlah Penerimaan Non Operas.(1.B)	396.798.627	2.070.134.789
Jumlah Penerimaan (IA + I.B)	7.351.704.927,00	7.133.536.689,00
II. PENGELUARAN		
A. Operasional		
- Tenaga kerja/gaji	3.360.059.037	514.447.126
- Bahan bakar	-	400.000
- Bahan Kimia (Tawas dan Kaporit)	680.979.450	591.408.000
- Pemakaian Bahan Pembantu	-	-
- Rekening Listrik / PLN Pengolahan	2.215.375.560	2.087.787.741
- Pemeliharaan / Perawatan	1.084.957.927	110.988.500
- Beban ATK dan Cetak	40.643.524	17.358.205
- Beban Kantor	246.074.839	262.736.967
- Beban Penelitian & Pengembangan	99.336.534	20.205.000
- Beban Promosi	3.625.000	-
- Beban Pajak / Retribusi	17.599.255	4.179.419
- Beban Operasional lainnya	173.295.000	32.409.900
- Rupa-rupa pengeluaran	331.292.901	-
Jumlah Pengeluaran Operasional (IIA)	8.253.239.027,00	3.641.920.858,08
B. Non Operasional		
- Investasi / Sarana Penunjang (Aktiva)	-	-
- Setor. iuran Pajak PPN ,PPh PsI.21&22	-	-
- Setor. iuran Dana pensiun beban pgw.	-	-
- Biaya administrasi Bank & Pajak	5.975.756,00	84.756
- Lain - lain / (Piutang Pegawai / Dinas dll)	-	1.700.428.548
Jumlah Pengeluaran Non Operasi.(IIB)	5.975.756,00	1.700.513.303,92
Jumlah Pengeluaran (IIA + IIB)	8.259.214.783,00	5.342.434.162,00
III. SURPLUS / DEVISIT (I.A+I.B) - (II.A+II.B)	907.509.856,00	1.791.102.527
IV. SALDO AWAL KAS / BANK	2.014.894.230,60	223.791.703,60
V. SALDO AKHIR KAS / BANK	1.107.384.374,60	2.014.894.230,60

KAYU AGUNG, 31 Desember 2024

DIPSETUJUI,
Direktur

MAIRIL AFRIANTO, ST

DITELITI OLEH,
Kabag Administrasi Umum dan Keuangan


MELA GUSVITA, S.Pd
NIK. 09 07 074

DIBUAT OLEH,
Kasi Keuangan


SISKA MARTINA, ST
NIK. 02 18 100

**PERUSAHAAN DAERAH AIR MINUM TIRTA AGUNG
KABUPATEN OGAN KOMERING ILIR
CATATAN ATAS LAPORAN KEUANGAN
Untuk Tahun Yang Berakhir Per 31 Desember 2024 dan 29 Desember 2023**

6

NO.	U R A I A N	31 Desember 2024 (Rp)	29 Desember 2023 (Rp)
	PENJELASAN POS - POS NERACA PER 31 Desember 2024		
	Pos - Pos Aktiva (Debet) :		
1.a	KAS / BANK.	1.107.284.374,60	2.014.894.230,60
	Jumlah ini merupakan saldo Kas/ Bank per 31 Desember 2024 dan 29 Desember 2023, dengan rincian :		
	- Kas	-	-
	- Bank BRI	6.762.560,60	10.909.973,60
	- Bank BPD-SS	1.595.149,00	16.953.613,00
	- Bank BPD-SS (Rek Penyertaan Modal)	1.098.926.665,00	1.987.030.644,00
	Jumlah Kas dan Bank	1.107.284.374,60	2.014.894.230,60
b	KAS KECIL	-	-
2	DEPOSITO.	5.000.000	5.000.000
	Jumlah ini merupakan saldo Deposito di Bank Per 31 Desember 2024 dan 29 Desember 2023		
3	PIUTANG AIR / USAHA.	2.024.106.150,00	5.345.154.180
	Jumlah ini merupakan saldo Piutang Pelanggan Air per 31 Desember 2024 dan 2023, yang terdiri atas :		
	- Saldo 29 Desember 2023	5.357.065.587	5.456.881.890
	- Penambahan Pendapatan selama 31 Desember 2024	8.378.801.000	5.816.663.900
	Jumlah Piutang Pelanggan Air 2024 dan 2023	13.735.866.587	11.273.545.790
	- Penerimaan pembay. piutang Air 31 Desember 2024	6.794.515.300	4.865.708.500
	- Penetapan Penyisihan Kerugian Piutang	538.759.866	1.062.683.110
	- Piutang Pegawai Rekening Air	-	-
	- Dikeluarkan Dana Cadangan Meter Air	-	-
	- Koreksi Piutang Air	-4.378.485.271	-341.473.536
	Jlh.Piutang Pelanggan Air Berjalan 2024 dan 2023	2.024.106.150	5.345.154.180
	Saldo Piutang Air tahun berjalan	5.357.065.587	5.456.881.890
	- Rumah Tangga (RT)	23.491.689	5.210.789.218
	- Pemerintah	4.991.776.740	101.769.746
	- Sekolah	24.994.246	28.215.639
	- Niaga Kecil (NK)	46.337.361	85.447.417
	- Sosial	353.995	13.556.501
	- Hidran Umum (HU)	144.456.982	16.558.111
	- Rumah Sakit (RS)	125.028.243	172.983
	- TNI - POLRI	626.331	372.276
	- HU - Tengki Air	-	-
	Jumlah Piutang Pelanggan Air Berjalan	5.357.065.587	5.456.881.890
4	AK.PENY. KERUGIAN PIUTANG AIR / USAHA.	1.599.552.094	1.062.710.581
	- Rumah Tangga	1.463.191.094	990.120.790
	- Pemerintah	49.807.271	28.351.062
	- Sekolah	21.097.443	9.116.422
	- Niaga Kecil (NK)	42.380.580	25.216.541
	- Sosial	11.783.711	5.027.734
	- Hidran Umum (HU)	7.292.215	4.677.753
	- Rumah Sakit (RS)	192.072	71.994
	- TNI - POLRI	-	128.285
	- Niaga Besar	3.807.710	-
	Jumlah penyisihan piutang per 31 Desember 2024 dan 2023	1.599.552.094	1.062.710.581

5	- PIUTANG AIR YANG DIHAPUSKAN	1.062.710.581	1.442.471.560
	- Rumah Tangga	990.120.790	1.327.109.511
	- Pemerintah	28.351.062	47.118.220
	- Sekolah	9.116.422	12.201.578
	- Niaga Kecil (NK)	25.216.541	41.715.266
	- Sosial	5.027.734	6.438.557
	- Hidran Umum (HU)	4.677.753	7.642.187
	- Rumah Sakit (RS)	71.994	78.931
	- TNI - POLRI	128.285	167.311
	- HU - Tengki Air	-	-
	Jumlah piutang yang dihapuskan per 31 Des 2024 dan 2023	1.062.710.581	1.442.471.560
6	PIUTANG PELANGGAN NON AIR.	-	-
	Jumlah pelanggan tersebut merupakan saldo piutang pelanggan non air per 29 Desember 2024 yang diperoleh dari jasa sambungan air kepada pelanggan dengan perhitungan sebagai berikut :		
	- Saldo 29 Desember 2023	-	-
	- Penambahan selama 31 Desember 2024	-	-
	<i>Jumlah</i>	-	-
	- Penerimaan pembayaran piutang selama 31 Desember 2024	-	-
	- Saldo piutang non air tahun berjalan	-	-
7	PIUTANG NON USAHA.	1.841.474.422	1.785.261.622
	- PIUTANG PEGAWAI.	1.841.474.422	1.785.261.622
	Jumlah tersebut merupakan saldo piutang pegawai per 31 Desember 2024 dan 2023 dengan rincian sbb :		
	- Saldo 31 Desember 2024 dan 2023	33.319.625	33.319.625
	- Penambahan pemakaian uang Dinas	1.782.941.997	1.763.041.997
	Saldo piutang pegawai 2024	1.816.261.622	1.796.361.622
	- Penerimaan pembayaran piutang selama 31 Desember 2024	248.014.961	11.100.000
	- Penambahan pemakaian uang Rekening Air 2024-2023	273.227.761	-
	Saldo piutang pegawai 2024	1.841.474.422	1.785.261.622
	Saldo piutang pegawai per 31 Desember 2024	1.841.474.422	1.785.261.622
8	PERSEDIAAN.	992.396.282	136.231.250
	Jumlah ini merupakan saldo Persediaan per 31 Desember 2024 dan 2023, dengan rincian :		
	- Bahan Kimia	53.770.000	6.160.500
	- Barang Cetak dan Alat Tulis Kantor	2.376.382	2.404.750
	- Bahan Instalasi	936.249.900	127.666.000
	Saldo Persediaan per 31 Desember 2024 dan 2023	992.396.282	136.231.250
9	AKTIVA TETAP.	23.055.261.152	26.331.180.571
	Jumlah ini merupakan nilai buku Aktiva Tetap per 31 Desember 2024 dan 2023, dengan rincian :		
	- Harga Perolehan	73.191.160.429	73.174.117.740
	- Akumulasi Penyusutan	- 50.135.899.278	- 46.842.937.169
	Jumlah Nilai Buku Aktiva Tetap	23.055.261.152	26.331.180.571
	Harga Perolehan Aktiva Tetap sebesar tersebut, dengan rincian sebagai berikut :		
	- Tanah	1.200.000	1.200.000
	- Instalasi Sumber	4.014.154.537	4.014.154.537
	- Instalasi Perpompaan	2.656.974.425	2.656.974.425
	- Instalasi Pengolahan	31.913.690.757	31.913.690.757
	- Instalasi Transmisi dan Distribusi	32.806.286.418	32.806.286.418
	- Bangunan / Gedung	758.931.841	758.931.841
	- Kendaraan / Alat Angkutan	694.773.399	694.773.399
	- Inventaris / Perabot Kantor	345.149.052	328.106.363
	Jumlah Harga Perolehan 2024 dan 2023	73.191.160.429	73.174.117.740

	Akumulasi Penyusutan Aktiva Tetap sebesar tersebut dengan rincian sebagai berikut :	50.135.899.278	46.842.937.169
	- Tanah	-	-
	- Instalasi Sumher	3.591.454.655	3.531.068.958
	- Instalasi Perpompaan	2.616.023.326	2.602.372.960
	- Instalasi Pengolahan	19.867.510.884	18.146.628.045
	- Instalasi Transmisi dan Distribusi	22.504.848.642	21.033.214.674
	- Bangunan / Gedung	553.100.709	542.267.492
	- Kendaraan / Alat Angkutan	688.259.377	686.088.037
	- Inventaris / Perabot Kantor	314.701.683	301.297.003
	Jumlah Akumulasi Penyusutan 2024 dan 2023	50.135.899.278	46.842.937.169
	Nilai Buku Aktiva Tetap 2024 dan 2023	23.055.261.152	26.331.180.571
	Pos - pos Passiva (Kredit) :		
10	HUTANG PAJAK.	43.864.154	83.381.432
	Jumlah tersebut merupakan saldo hutang pajak per 31 Desember 2024 dan 2023, dengan rincian :		
	- PPh Pasal 21 Gaji Pegawai	-	15.408.400
	- PPh Pasal 21 Badan Pengawas	-	10.800.000
	- PPh Pasal air permukaan	37.041.242	48.418.120
	- PPh Pasal 21 Pembelian Barang	-	1.947.000
	- Denda atas keterlambatan pembayaran PPh Pasal 21	6.807.912	6.807.912
	- Pajak Bumi dan Bangunan	15.000	-
	Jumlah hutang pajak 2024 dan 2023	43.864.154	83.381.432
11	BEBAN YANG MASIH HARUS DIBAYAR.	3.384.264.504	6.552.941.936
	Jumlah tersebut merupakan saldo biaya yang masih harus dibayar 31 Desember 2024 dan 2023, dengan rincian :		
	- Beban Pemeliharaan	-	-
	- Beban Pegawai (Iuran Dana Pensiun Beban Pegw 2019-2023)	207.340.410	207.340.410
	- Beban Kantor	48.066.136	-
	- Beban Alat Tulis Kantor / Cetakan	2.650.000	4.750.000
	- Beban Pemeliharaan	4.847.000	-
	- Beban Profesional Audit Keuangan Tahun 2022 & 2023	90.000.000	110.000.000
	- Beban Profesional Audit Keuangan Tahun 2024	35.000.000	-
	- Beban Listrik PLN Pengolahan & Kantor	55.839.621	55.839.621
	- Beban Kantor (Tim Lap.Keuangan/Stock Ofname/BPJS)	59.500.000	77.074.466
	- Beban Kantor (Iuran Anggota Biasa PERPAMSI Tahun 2019-2023)	31.103.250	34.103.250
	- Beban Pegawai (Perjalanan & Pakaian Dinas Pegawai)	4.580.000	5.730.000
	- Beban Pegawai (S/D DESEMBER 2022)	2.342.621.324	3.349.421.077
	- Beban Pegawai (Januari 2023 S/d Desember 2023)	145.223.000	2.708.683.112
	- Beban Pegawai (Januari 2024 S/d Desember 2024)	357.493.763	-
	Jumlah Biaya Yang Masih Harus dibayar 2024 & 2023	3.384.264.504	6.552.941.936
12	HUTANG IURAN DANA PENSIUN.	2.455.287.645	2.455.287.645
	Jumlah tersebut merupakan saldo hutang iuran dana pensiun kepacia Danpenmapamsi per 31 Desember 2024 dan 2023, dengan rincian :		
	- Saldo 29 Desember 2023	2.455.287.645	2.455.287.645
	- Hutang Iuran Dana Pensiun Pegawai berupa Bunga & Denda	-	-
	Jumlah hutang iuran dana pensiun 2024 dan 2023	2.455.287.645	2.455.287.645
13	M O D A L.	110.834.246.588	110.834.246.588
	- Penyertaan Pemerintah Daerah	96.565.992.823	96.565.992.823
	- Penambahan Penyertaan Pemerintah Pusat YBDS	-	-
	- Penambahan Penyertaan Pemerintah Daerah YBDS	12.281.353.765	12.281.353.765
	- Penambahan Penyertaan Modal Daerah	1.986.900.000	1.986.900.000
	Total Penyertaan Pemerintah Pusat YBDS Utk. 2024-2023	110.834.246.588	110.834.246.588
14	LABA (RUGI).	55.240.570.759	51.703.893.149
	- Laba (Rugi) Tahun Lalu 2023 dan 2022	-	-
	- Laba (Rugi) Tahun Lalu 2023 dan 2022	51.703.893.149	46.532.345.803
	Jumlah tersebut merupakan saldo laba (rugi) tahun lalu		
	- Laba (Rugi) Tahun Berjalan 2024 dan 2023	-	-
	- Laba (Rugi) Tahun Berjalan 2024 dan 2023	3.536.677.610	5.171.547.345
	Jumlah tersebut merupakan saldo laba (rugi) tahun 2024-2023		
	Jumlah Laba (Rugi) per 31 Desember 2024 dan 2023	55.240.570.759	51.703.893.149
	Jumlah Equitas	55.593.675.829	59.130.353.439

PENJELASAN POS - POS LABA RUGI PER 31 Desember 2024.			
15	PENDAPATAN USAHA DAN NON USAHA.	8.569.211.129	8.084.586.089
	Jumlah tersebut merupakan Pendapatan Usaha dan Non usaha per 31 Desember 2024 dan 2023, dengan rincian :		
	- Pendapatan Penjualan Air	8.378.801.000	5.816.757.900
	- Pendapatan Non Air		
	- Pendapatan Sambungan Baru	48.516.000	80.048.400
	- Pendapatan Sambungan Kembali	4.600.000	6.200.000
	- Pendapatan Denda	101.675.000	107.645.000
	- Pendapatan Balik Nama	5.600.000	3.800.000
	- Peyertaan modal pemerintah daerah	-	1.986.900.000
	- Pendapatan Lain-Lain	30.019.129	83.234.789
	Jumlah Pendapatan Usaha dan Non Usaha	8.569.211.129	8.084.586.089
	Pendapatan Usaha sebesar tersebut, dengan rincian :		
	- Wilayah Kayuagung	2.328.017.800	1.382.128.400
	- Unit IKK Serinanti	1.089.315.100	752.616.200
	- Unit IKK Jejawi	1.301.576.500	693.335.100
	- Unit IKK Pampangan	-	10.628.800
	- Unit Desa Bungin Tinggi	766.795.100	450.093.000
	- Unit Desa Kandis	958.385.600	384.615.400
	- Unit IKK Sirah Pulau Padang	1.099.916.400	730.971.200
	- Unit Pedesaan Serigeni	834.794.500	461.320.400
	- Unit Lempuing	-	-
	Jumlah Pendapatan Usaha	8.378.801.000	4.865.708.500
	Pendapatan Usaha Non Air sebesar tersebut terdiri dari		
	Sambungan Baru Tahun 2024 & 2023 :		
	- Wilayah Kayuagung	18.876.000	39.903.000
	- Unit Desa Serinanti	29.640.000	26.400.000
	- Unit IKK Jejawi	-	3.809.400
	- Unit IKK Tugu Mulyo	-	-
	- Unit Desa Bungin Tinggi	-	1.104.000
	- Unit Desa Teluk Gelam	-	-
	- Unit Desa Kandis	-	-
	- Unit IKK Sirah Pulau Padang	-	6.624.000
	- Unit Desa Serigeni	-	2.208.000
	Jumlah Pendapatan Non Usaha Sambungan Baru	48.516.000	80.048.400
	Sambungan Kembali Tahun 2024 & 2023 :		
	- Wilayah Kayuagung	2.600.000	4.600.000
	- Unit Desa Serinanti	400.000	-
	- Unit Desa Jejawi	-	200.000
	- Unit Ikk Bungin Tinggi	1.600.000	300.000
	- Unit Ikk Sirah Pulau Padang	-	1.000.000
	- Unit Desa Serigeni	-	100.000
	Jumlah Pendapatan Non Usaha Sambungan Kembali	4.600.000	6.200.000
	Denda Tahun 2024 & 2023 :		
	- Wilayah Kayuagung	44.720.000	52.020.000
	- Unit IKK Serinanti	23.190.000	31.465.000
	- Unit IKK Jejawi	13.220.000	6.060.000
	- Unit IKK Pampangan	-	60.000
	- Unit Desa Bungin Tinggi	6.765.000	3.195.000
	- Unit Desa Kandis	2.595.000	1.830.000
	- Unit IKK Sirah Pulau Padang	8.550.000	11.835.000
	- Unit Desa Srigeni	2.635.000	1.180.000
	- Unit Lempuing (Tebing Suluh)	-	-
	Jumlah Pendapatan Non Usaha Denda	101.675.000	107.645.000
	Balik Nama dan Lain-lain Tahun 2024 & 2023 :		
	- Wilayah Kayuagung	1.700.000	700.000
	- Unit IKK Serinanti	500.000	-
	- Unit IKK Jejawi	700.000	500.000
	- Unit IKK Sirah Bungin Tinggi	2.300.000	700.000
	- Unit Desa Sirah Pulau Padang	300.000	1.900.000
	- Unit Desa Serigeni	100.000	-
	Jumlah Pendapatan Non Usaha Bali Nama	5.600.000	700.000

Penjelasan Biaya - biaya sebagai berikut.			
16	BEBAN USAHA / PENYUSUTAN :	12.105.888.739	11.235.130.185
Jumlah ini merupakan Beban Usaha dan Penyusutan per 31 Desember 2024 dan 2023 dengan rincian :			
- Beban Usaha.			
- Beban Pegawai -Tenaga kerja	3.753.059.575	3.235.890.589	
- Beban Pemakaian Bahan Bakar	-	400.000	
- Beban Pemakaian Bahan Kimia	746.358.450	591.408.000	
- Beban Pemakaian Bahan Pembantu	-	-	
- Beban Listrik PLN	2.037.894.707	2.087.585.241	
- Beban Pemeliharaan	1.094.082.127	119.481.000	
- Beban Alat Tulis Kantor - Cetakan	40.643.524	17.358.205	
- Beban Kantor	278.428.975	223.255.467	
- Beban Promosi	3.625.000	-	
- Beban Penelitian dan Pengembangan	99.336.534	20.205.000	
- Beban Pajak - Retribusi	30.563.342	36.635.199	
- Beban Operasional Lainnya	187.528.000	63.232.400	
- Beban Penyisihan / Penghapusan Piutang	536.868.984	1.062.683.110	
- Beban Bank	4.537.413	84.756	
Jumlah Biaya Langsung Usaha	8.812.926.631	7.458.218.967	
- Beban Penyusutan.			
- Beban Penyusutan Instalasi Sumber	60.385.697	69.012.226	
- Beban Penyusutan Instalasi Perpompaan	13.650.366	18.200.488	
- Beban Penyusutan Instalasi pengolahan	1.720.882.839	1.966.723.245	
- Beban Penyusutan Transmisi & Distribusi	1.471.633.968	1.681.867.392	
- Beban Penyusutan bangunan / gedung	10.833.217	11.403.387	
- Beban Penyusutan kendaraan / alat pengangkutan	2.171.341	2.895.121	
- Beban Penyusutan inventaris kantor	13.404.680	26.809.360	
Jumlah Beban Penyusutan	3.292.962.108	3.776.911.218	
Jumlah Beban Usaha dan Penyusutan	12.105.888.739	11.235.130.185	

V. CATATAN ATAS LAPORAN KEUANGAN.

1. UMUM.

1. PENDIRIAN.

Perusahaan Daerah Air Minum (PDAM) Tirta Agung Kabupaten Ogan Komering Ilir merupakan Badan Usaha Milik Daerah (BUMD) Pemerintah Kabupaten Ogan Komering Ilir yang didirikan berdasarkan Peraturan Daerah (Perda) Kab. OKI No. 14 Tanggal 24 Februari Tahun 1991 dan pada Tanggal 14 Juli Tahun 2003 diganti dengan Peraturan Daerah (Perda) Pendirian Nomor 7 Tahun 2003 tentang pendirian PDAM berkedudukan dan berkantor di pusat Kota Kayuagung dan Perda tentang struktur organisasi No. 4 tahun 2014. Dengan ditetapkannya Peraturan Pemerintah (PP) No. 54 Tahun 2017 tentang Badan Usaha Milik Daerah dan Perda No. 10 Tahun 2021 tentang perubahan Perusahaan Daerah Air Minum (PDAM) Tirta Agung menjadi Perusahaan Umum Daerah Air Minum (PERUMDA) Tirta Agung.

2. KEGIATAN, TUJUAN DAN FUNGSI PERUSAHAAN.

Kegiatan Tugas pokok PDAM Tirta Agung adalah pelayanan kepada masyarakat khususnya melaksanakan pelayanan air bersih di Wilayah Kayu Agung dan 17 Unit Ikk Desa Kabupaten Ogan Komering Ilir.

Fungsi Perusahaan Umum Daerah Air Minum (PERUMDA) Tirta Agung Kabupaten Ogan Komering Ilir adalah mengusahakan penyediaan air bersih untuk kebutuhan masyarakat di Kabupaten Ogan Komering Ilir dan sekitarnya. Dalam menjalankan fungsi tersebut kegiatan perusahaan meliputi :

- a. Mengolah sumber air untuk memperoleh air bersih dan menyalurkannya kepada pelanggan.
- b. Membangun jaringan transmisi dan distribusi dalam rangka untuk mengoptimal penyaluran air bersih kepada masyarakat di wilayah kerjanya.
- c. Melakukan pemeliharaan jaringan transmisi dan distribusi untuk menekan kebocoran / kehilangan air.

3. STRUKTUR ORGANISASI.

Struktur Organisasi PERUMDA Tirta Agung Kabupaten Ogan Komering Ilir berdasarkan pada Peraturan Daerah Kabupaten Ogan Komering Ilir Nomor 10 Tahun 2021 dan keputusan Direksi Nomor : 002/KEP/PDAM/-TAOKI/2017, unsur-unsur organisasi perusahaan terdiri dari:

- Dewan Pengawas.
- Direktur yang membawahi Kepala Bagian Bidang Umum & Keuangan dan Kepala Bagian Bidang Teknik.

Berdasarkan Perda Kabupaten Ogan Komering Ilir Nomor: 10 Tahun 2021 dan Surat Keputusan Direksi Nomor : 002/KEP/PDAM-TA/OKI/2017, Struktur Organisasi PDAM Kabupaten Ogan Komering Ilir.

- Kepala Bagian Administrasi Umum membawahi :
 - Kasi. Keuangan.
 - Kasi. Langgan.
 - Kasi. Umum
- Kepala Bagian Teknik membawahi :
 - Kasi. Produksi.
 - Kasi. Distribusi.
 - Kasi. Perencanaan Umum

4. DEWAN PENGAWAS DAN DIREKSI.

Dewan Pengawas berdasarkan keputusan Bupati Ogan Komering Ilir Nomor : 419/KEP/V/2023 Tanggal 26 September 2023, tentang Pengangkatan Kepala Bagian Perekonomian dan Sumber daya alam Sekretariat Daerah Kabupaten Ogan Komering Ilir sebagai Dewan Pengawas PERUMDA Tirta Agung.

Direktur diangkat dengan keputusan Bupati Kepala Daerah Ogan Komering Ilir Nomor : 411/KEP/V/2023, Tanggal 21 September 2023 dijabat oleh Mairil Afrianto, ST sedangkan Kabag. Adm. Umum dan Keuangan oleh Mela Gusvita, S.Pd dan Kabag. Tehnik Deffriansah Pratama, SE.

Susunan Direksi PDAM Tirta Agung Kabupaten Ogan Komering Ilir adalah sebagai berikut :

- | | | |
|---------------------------------|---|-------------------------|
| - Direktur | : | Mairil Afrianto, ST |
| - Kabag. Adm. Umum dan Keuangan | : | Mela Gusvita, S.Pd |
| - Kabag Teknik | : | Deffriansah Pratama, SE |

5. KEPEGAWAIAN.

Pegawai PDAM Tirta Agung berjumlah sebanyak 69 orang terdiri dari 1 orang Direktur , 51 Orang Pegawai Tetap, 15 Orang Pegawai TKS dan 2 Orang Pegawai Honor. Pegawai tetap perusahaan terdiri dari latar belakang pendidikan sebagai berikut :

S.2	:	1	Orang
S.1	:	14	Orang
D.3	:	1	Orang
SLTA	:	34	Orang
S.D	:	1	Orang

6. INSTALASI PENGOLAHAN DAN PELANGGAN.

Hasil Produksi berupa Air Bersih dijual kepada pelanggan yang tersebar di Kabupaten Ogan Komering Ilir sebanyak 17 Unit IPA dan 1 kantor di Wilayah Kayu Agung sebagai Kantor Pusat.

17 (enam belas) Unit IPA tersebut, terdiri dari :

1. Unit Desa Danau Teloko Kayu Agung
2. Unit Cinta Raja Kayuagung
3. Unit Desa Srinanti
4. Unit IKK Pangkalan Lampam
5. Unit Desa Jejawi
6. Unit IKK Tugu Mulyo
7. Unit IKK Pedamaran
8. Unit IKK Pampangan
9. Unit Desa Bungin Tinggi
10. Unit IKK Tulung Selapan
11. Unit IKK Mesuji.
12. Unit IKK Tanjung Lubuk/Teluk Gelam
13. Unit Desa Kandis
14. Unit IKK Sirah Pulau Padang
15. Unit Desa Srigeni
16. Unit Tebing Suluh (Lempuing)
17. Unit IKK Pangaraian.

Dari 17 (enam belas) Unit IPA tersebut diatas, terdapat 9 (sembilan) Unit IPA yang tidak beroperasi karena rusak, sejak bulan Maret 2008 dan bulan April 2009 serta bulan Nopember 2011, yaitu :

- Unit IKK Mesuji kerusakan pompa sumur dan panel.
- Unit IKK Pedamaran kerusakan pompa sumur air.
- Unit IKK Pangkalan Lampam kerusakan pompa sumur air.
- Unit IKK Tulung Selapan Tegangan Listrik Rendah.
- Unit IKK Tanjung Lubuk/Teluk Gelam tidak mampu mengcover biaya operasional
- Unit IKK Tugu Mulyo tidak mampu mengcover biaya operasional
- Unit Tebing Suluh (Lempuing) tidak mampu mengcover biaya operasional

- Unit IKK Pampangan tidak mampu mengcover biaya operasional (Pelanggan di alihkan ke Unit IKK Kandis)
- Unit IKK Pangaraian tidak mampu mengcover biaya operasional

Jumlah Pelanggan PDAM Kabupaten OKI Tahun 2024 sebanyak 12.735 Pelanggan, dengan jumlah pelanggan aktif yang berada di Kabupaten Ogan Komering Ilir sebanyak 8.797 Pelanggan, terdiri dari :

Kelompok I.

- Hidran Umum	:	33	Pelanggan.
- Panti Asuhan/Tempa Ibadah	:	0	Pelanggan.
- Yayasan Sosial	:	61	Pelanggan.
- Sekolah Negeri	:	57	Pelanggan.
- Rumah Sakit	:	4	Pelanggan

Kelompok II.

- Rumah Tangga	:	8,401	Pelanggan
----------------	---	-------	-----------

Kelompok III.

- Rumah Mewah	:	0	Pelanggan
- Niaga Kecil	:	180	Pelanggan
- Niaga Besar	:	4	Pelanggan
- Industri Kecil	:	0	Pelanggan
- Industri Besar	:	0	Pelanggan
- Pemerintah(TNI/POLRI)	:	57	Pelanggan

Kelompok IV.	:	-	Pelanggan
---------------------	---	---	-----------

Jumlah	:	8.797	Pelanggan
---------------	---	-------	-----------

7. IKHTISAR KEBIJAKAN AKUNTANSI :

Ikhtisar Kebijakan Akuntansi penting yang diterapkan secara konsisten dalam penyusunan Laporan Keuangan ini diantaranya adalah :

a. Dasar Penyajian Laporan Keuangan.

Laporan Keuangan Perusahaan Umum Daerah Air Minum (PERUMDA) disajikan sesuai dengan Standart Akuntansi Keuangan Entitas Tanpa

Akuntabilitas (SAK-ETAP) yang dimulai tgl. 1 Januari 2011, oleh karena itu Laporan Keuangan Tahun 2024 disajikan berdasarkan SAK-ETAP.

b. Pengakuan Pendapatan dan Biaya.

Pengakuan Pendapatan dan Biaya menganut Metode Ecrual Basis, sebagai berikut :

Pengakuan Pendapatan.

Seluruh Pendapatan baik pendapatan usaha maupun pendapatan non usaha diakui pada saat timbulnya transaksi atau pada masa prestasi dinikmati yaitu :

- Pendapatan Penjualan air diakui dan dicatat sebagai pendapatan pada saat rekening air tagihan yang diterbitkan.
- Pendapatan sambungan baru dan pendapatan non air diakui dan dicatat pada saat Pelanggan menandatangani persetujuan untuk membayar.
- Pendapatan denda diakui pada saat diterima.

Pengakuan Biaya.

- Biaya diakui dan dicatat sebagai beban pada saat atau periode dimana biaya tersebut memberikan manfaat pada perusahaan untuk memperoleh pendapatan pada periode yang bersangkutan.

c. Penilaian Piutang.

Piutang disajikan dengan nilai wajar yang dapat direalisasikan. Untuk piutang tak tertagih berdasarkan pengalaman dan data historis selama 3 (tiga) tahun terakhir, perusahaan menetapkan estimasi kerugian tak tertagih sebagai berikut :

- Kelompok Rumah Tangga	:	24	%
- Kelompok Pemerintah	:	23	%
- Kelompok Sekolah	:	25	%
- Kelompok Niaga Kecil	:	24	%
- Kelompok Sosial	:	25	%
- Kelompok Hidran Umum	:	26	%
- Kelompok Rumah Sakit	:	26	%
- Kelompok TNI – Polri	:	24	%
- Kelompok HU – Tengki	:	-	%

d. Pencatatan dan Penilaian Persediaan.

Penilaian Persediaan dinilai atas dasar Harga Perolehan dengan metode Firs In Firs Out / FIFO (Masuk Pertama Keluar Pertama).

1. Persediaan Bahan Operasi yang terdiri dari Persediaan Bahan Instalasi dan Kimia metode pencatatannya adalah menggunakan Perpetual Inventory Method.

2. Persediaan Bahan Operasi lainnya metode pencatatannya menggunakan Physical Inventory Method (metode fisik) berdasarkan fisik barang.

e. Penilaian Aset Tetap dan Penyusutan.

Aktiva Aset Tetap dinilai dan disajikan berdasarkan harga perolehan / harga perolehan / harga beli termasuk biaya yang dikeluarkan sampai Aset Tetap tersebut siap digunakan Aset Tetap yang dibangun sendiri dicatat sebesar seluruh nilai bahan/peralatan yang digunakan, biaya pekerjaan serta biaya-biaya umum lainnya yang terkait dengan pembangunan Aset tersebut.

Penyusutan Aset Tetap disesuaikan dengan undang-undang Nomor : 10 Tahun 1994 dan Surat Keputusan Menteri Keuangan Nomor : 82/KMT.04/1994, tentang Pengelompokan Aset Tetap dan Penyusutannya. Adapun golongan dan tarif penyusutan adalah sebagai berikut :

No	Kelompok Aset Tetap	Metode Penyusutan	Masa Manfaat	Tarif Penyusutan
1	Golongan Bangunan			
	a. Permanen	Garis Lurus	20 Tahun	5 %
	b. Non Permanen	Garis Lurus	10 Tahun	10 %
2	Golongan Bukan Bangunan			
	a. Kelompok I	Saldo Menurun	4 Tahun	50,0 %
	b. Kelompok II	Saldo Menurun	8 Tahun	25,0 %
	c. Kelompok III	Saldo Menurun	16 Tahun	12,5 %
	d. Kelompok IV	Saldo Menurun	20 Tahun	10,0 %

3. Penyertaan Pemerintah Pusat.

Penyertaan Modal Pemerintah Pusat dicatat berdasarkan Berita Acara Penyerahan Aktiva Tetap.

4. Penyertaan Modal Pemerintah Daerah.

Penyertaan Modal Pemerintah Daerah dicatat berdasarkan Berita Acara Penyerahan, data kontrak proyek, Pada tahun 2023 Terdapat penambahan penyertaan Modal Pemerintah Daerah Sebesar Rp 1.986.900.000 dalam bentuk Tunai yang mana dana tersebut hanya dapat di gunakan untuk penambahan Aset.

f. Program Pensiun.

PERUMDA Tirta Agung Kabupaten Ogan Komering Ilir telah di akhiri kepesertaanya sebagai Mitra Pendiri Dapenmapamsi per 31 Desember 2017, dikarenakan adanya tunggakan yang belum selesai pembayarannya sampai sekarang. PERUMDA Tirta Agung Kabupaten Ogan Komering Ilir telah melakukan upaya pendaftaran baru sebagai Mitra Pendiri Dapenmapamsi akan tetapi tidak di terima sebagai mitra di karenakan hutang yang belum selesai.

Dalam hal ini, Direktur berencana melakukan upaya untuk mendaftarkan BPJS Ketenagakerjaan pada program JHT (Jaminan Hari Tua), di samping telah terdaftarnya PERUMDA Air Minum Tirta Agung sebagai penerima manfaat dari Program JKK (Jaminan Kecelakaan Kerja) dan JKM (Jaminan Kematian) pada April 2024.

PERUSAHAAN DAERAH AIR MINUM
TIRTA AGUNG OGAN KOMERING ILIR


REKAPITULASI AKTIVA TETAP DAN PENYUSUTAN
PER 31 DESEMBER 2024

No.	Code Perkiraan	AKTIVA TETAP	Harga perolehan 29 Desember 2023	Mutasi Tahun 2024	Harga Perolehan 31 Desember 2024	Akm. Penyusutan s/d 28 - 12 - 2023	Nilai Buku Tahun 2024	Penyusutan Tahun 2024	Akm. Penyusutan s/d 31 - 12 - 2024	Nilai Buku Per 31 Des 2024	%	Lamanya Penyus
1	2	3	4	5	6 (4+5)	7	8 (6-7)	9 (8x12)	10 (7+9)	11 (6-10)	12	13
1.	31.01.00	Tanah	1.200.000,00	-	1.200.000,00	-	1.200.000,00	-	-	1.200.000,00	-	-
2.	31.02.00	Instalasi Sumber	4.014.154.537,46	-	4.014.154.537,46	3.531.068.957,86	483.085.579,60	60.385.697,45	3.591.454.665,31	422.699.882,15	12,50	12 Bln
3.	31.03.00	Instalasi Perpompaan	2.656.974.425,28	-	2.656.974.425,28	2.602.372.960,13	54.601.465,15	13.660.366,29	2.616.023.326,42	40.961.098,86	25,00	12 Bln
4.	31.04.00	Instalasi Pengolahan	31.913.690.756,50	-	31.913.690.756,50	18.146.528.044,85	13.767.062.711,65	1.720.862.838,96	19.867.510.883,81	12.046.179.872,69	12,50	12 Bln
5.	31.05.00	Instalasi Transm & Distribs	32.806.286.417,95	-	32.806.286.417,95	21.033.214.674,27	11.773.071.743,68	1.471.633.967,96	22.504.848.642,23	10.301.437.775,72	12,50	12 Bln
6.	31.06.00	Bangun Gedung	758.931.841,00	-	758.931.841,00	542.267.491,76	216.664.349,24	10.833.217,46	553.100.709,22	205.831.131,78	5,00	12 Bln
7.	31.08.00	Kendaraan	694.773.399,00	-	694.773.399,00	686.088.036,94	8.685.362,06	2.171.340,52	688.259.377,45	6.514.021,55	25,00	12 Bln
8.	31.09.00	Inventaris Kantor	328.106.363,00	17.042.669,00	345.149.032,00	301.297.003,39	26.809.359,61	13.404.679,80	314.701.683,20	30.447.368,80	50,00	12 Bln
		J U M L A H	73.174.117.740,19	17.042.669,00	73.191.160.429,19	46.842.937.169,21	26.331.180.570,98	3.292.962.108,43	50.135.899.277,64	23.055.261.151,55		



 DISETUJUI,
 DIREKTUR,
 OGAN KOMERING ILIR
 MARIIL-AFRANTO, ST
 NIK. 09 07 074

KAYU AGUNG, 31 DESEMBER 2024
 DIBUAT OLEH,
 KASI KEUANGAN


 SISKI MARTINA, ST
 NIK. 02 18 100

DITELITI OLEH,
 KABAG UMUM DAN KEUANGAN


 MELA GUSVITA, S.Pd
 NIK. 09 07 074


PERUSAHAAN UMUM DAERAH AIR MINUM "TIRTA AGUNG" KAB. OKI
 DAFTAR PENYISIHAN PIUTANG USAHA
 UNTUK TAHUN YANG BERAKHIR PER 31 DESEMBER 2024

No.	KETERANGAN	T A H U N													
		2021			2022			2023			2024				
		SALDO	TERTAGIH	% Tak Tertagih	SALDO	TERTAGIH	% Tak Tertagih	SALDO	TERTAGIH	% Tak Tertagih	DRD	TERTAGIH	% Rata-Rata	BEBAN PENYISIHAN	
1.	SALDO AWAL	-	-	-	-	-	-	-	-	-	-	-	-	1.062.683.110	
1	Hidran Umum (HU)	13.131.698	21.475.200	25 %	16.677.257	16.299.960	32 %	24.200.297	19.933.056	17 %	34.498.700	28.098.002	24 %	29.892.387	7.292.215
2	Rumah Sederhana	2.340.196.067	4.306.468.881	27 %	2.389.061.345	3.688.729.157	25 %	5.095.427.168	4.469.214.439	17 %	7.438.037.800	6.026.534.733	23 %	6.403.279.807	1.463.191.094
3	Sosial	7.325.113	55.557.120	26 %	929.642	40.142.584	32 %	19.995.058	49.846.579	17 %	107.581.700	85.408.138	25 %	47.167.807	11.783.711
4	Sekolah	12.566.907	54.910.080	26 %	15.959.972	56.556.355	30 %	40.417.717	76.428.534	16 %	187.929.000	147.121.337	24 %	87.145.024	21.097.443
5	Rumah Sakit (RS)	-	52.217.920	26 %	-	552.086	31 %	251.914	855.925	17 %	2.344.500	1.922.272	25 %	776.223	192.072
6	Pemerintah (P)	88.413.931	112.800.800	30 %	111.401.553	80.966.188	32 %	148.887.965	121.879.821	16 %	285.353.000	238.373.297	26 %	191.436.685	49.807.271
7	Niaga Kecil (NK)	211.787.480	145.827.680	27 %	266.852.225	104.901.358	33 %	127.162.683	114.445.298	17 %	212.530.300	171.551.767	26 %	166.006.776	42.380.580
8	Niaga Besar (NB)	-	1.422.720	25 %	-	1.200.613	31 %	539.587	995.971	17 %	110.526.000	95.505.755	24 %	15.646.577	3.807.710
9	HU-Tengki Air	-	-	-	-	-	-	-	-	-	-	-	-	-	
	J U M L A H	2.118.709.660	4.603.024.457		2.673.421.196	4.750.680.401		2.800.881.994	3.989.348.300		8.378.801.000	6.794.515.300		6.941.351.287	1.599.552.094

DISETUJUI,
 DIREKTUR

 M. Afrianto, ST
 NIK. 09 07 074

DITELITI,
 KABAG UMUM DAN KEUANGAN

 MELA GUSVITA, S.Pd
 NIK. 09 07 074

KAYU AGUNG, 31 DESEMBER 2024
 DIBUAT OLEH,
 KASI LANGGARAN

 SISKAWARTINA, ST
 NIK. 02 08 100

JURNAL UMUM (JU)
Per 31 Desember 2024

No.	U R A I A N	Debet (Rp)	Kredit (Rp)
	<u>Penyusutan Aktiva Tetap</u>		
1	Biaya Penyusutan Instalasi Sumber Akumulasi Penyusutan Instalasi Sumber	60.385.697,45 -	- 60.385.697,45
2	Biaya Penyusutan Instalasi Pompa Akumulasi Penyusutan Instalasi Pompa	13.650.366,29 -	- 13.650.366,29
3	Biaya Penyusutan Instalasi Pengolahan Akumulasi Penyusutan Instalasi Pengolahan	1.720.882.838,96 -	- 1.720.882.838,96
4	Biaya Penyusutan Instalasi Transmisi & Distribusi Akumulasi Penyusutan Instalasi Transmisi & Dist	1.471.633.967,96 -	- 1.471.633.967,96
5	Biaya Penyusutan Gedung Akumulasi Penyusutan Gedung	10.833.217,46 -	- 10.833.217,46
6	Biaya Penyusutan Kendaraan Akumulasi Penyusutan Kendaraan	2.171.340,52 -	- 2.171.340,52
7	Biaya Penyusutan Inventaris Kantor Akumulasi Penyusutan Inventaris Kantor	13.404.679,80 -	- 13.404.679,80
	<u>Penyisihan Piutang Air</u>		
8	Biaya Penyisihan Piutang Air Ak. Penyisihan Kerugian Piutang Air	536.868.984,00 -	- 536.868.984,00
	<u>Bantuan Operasional Jasa Giro</u>		
9	Biaya Operasional P e n d a p a t a n	29.879.844,00 -	- 29.879.844,00
10	<u>Barang Bahan Kimia Yang Digunakan.</u> Biaya Pemakaian Bahan Kimia Persediaan Pemakaian Bahan Kimia	745.026.450,00 -	- 745.026.450,00
	J u m l a h	4.604.737.386,43	4.604.737.386,43

KAYU AGUNG, 31 Desember 2024

DISETUJUI,
Direktur

MAIRIL AFRIANTO, ST

DITELITI OLEH,
Kabag Administrasi Umum dan Keuangan

MELA GUSVITA, S.Pd
NIK. 09 07 074

DIBUAT OLEH,
Kasi Keuangan

SISKA MARTINA, ST
NIK. 02 18 100



PEMERINTAH KABUPATEN OGAN KOMERING ILIR
DINAS PEMBERDAYAAN MASYARAKAT DAN DESA

Jalan Letnan Darna Jambi Nomor 104, Paku, Kota Kayuagung 30612,

Telepon (0712) 321302 Faksimile (0712) 321302,

Laman www.dpmd.kaboki.go.id/, Pol-el dinaspmdoki@gmail.com

Nomor : II /D.PMD/III.1/2024
Sifat : Penting
Lampiran : 1 (satu) berkas
Hal : Laporan Realisasi Pencairan Dana
Desa yang bersumber dari APBN
Tahun Anggaran 2024

Kayuagung, 31 Desember 2024

Yth. Bapak Bupati Ogan Komering Ilir
cq. Kepala Badan PKAD Kab. OKI
di –
Kayuagung

Sehubungan dengan Kegiatan Dana Desa yang bersumber dari Anggaran Pendapatan dan Belanja Negara (DD-APBN) Tahun Anggaran 2024 untuk desa-desa dalam Kabupaten Ogan Komering Ilir, dengan ini kami sampaikan Laporan Realisasi Pencairan Dana Desa yang bersumber dari Anggaran Pendapatan dan Belanja Negara (DD-APBN) untuk **Bulan Desember Tahun Anggaran 2024**. (sebagaimana daftar terlampir)

KEPALA DINAS PMD KABUPATEN
OGAN KOMERING ILIR,

ARIE MULAWARMAN, S.STP, MM
Pembina Utama Muda
NIP. 19840714 200312 1 001

**DAFTAR REALIASI PENCAIRAN
DANA DESA YANG BERSUMBER DARI ANGGARAN PENDAPATAN DAN BELANJA NEGARA (DD-APBN)
DESA-DESA DI KABUPATEN OGAN KOMERING ILIR
BULAN DESEMBER 2024**

No.	Kecamatan	Nama Desa	Pagu Dana Desa per-Desa	REALISASI					TOTAL	%	SISA DANA
				TAHAP I		TAHAP II		Tambah Dana Desa untuk Insentif Desa			
				Earmark	Non-Earmark	Earmark	Non-Earmark				
(1)	(2)	(3)	(4)	(5)	(6)	(7)	(8)	(9)	(10)	(11)	(12)
1	Tanjung Lubuk	Ulak Kapal	Rp 930.743.000	Rp 177.840.600	Rp 253.736.800	Rp 118.560.400	Rp 380.605.200	Rp -	Rp 930.743.000	100%	Rp -
		Tanjung Merindu	Rp 766.952.000	Rp 290.235.000	Rp 113.290.800	Rp 193.490.000	Rp 169.936.200	Rp -	Rp 766.952.000	100%	Rp -
		Tanjung Baru	Rp 956.871.000	Rp 278.049.600	Rp 149.210.000	Rp 185.366.400	Rp 223.815.000	Rp 120.430.000	Rp 956.871.000	100%	Rp -
		Seritanjung	Rp 853.569.000	Rp 217.022.400	Rp 196.746.000	Rp 144.681.600	Rp 295.119.000	Rp -	Rp 853.569.000	100%	Rp -
		Pengaraian	Rp 1.371.062.000	Rp 360.190.200	Rp 260.126.000	Rp 240.126.800	Rp 390.189.000	Rp 120.430.000	Rp 1.371.062.000	100%	Rp -
		Sukarami	Rp 800.751.000	Rp 197.865.600	Rp 140.218.000	Rp 131.910.400	Rp 210.327.000	Rp 120.430.000	Rp 800.751.000	100%	Rp -
		Sukamulya	Rp 628.546.000	Rp 295.452.600	Rp 54.450.000	Rp 196.968.400	Rp 81.675.000	Rp -	Rp 628.546.000	100%	Rp -
		Pulau Gemantung	Rp 808.061.000	Rp 367.042.200	Rp 78.529.600	Rp 244.694.800	Rp 117.794.400	Rp -	Rp 808.061.000	100%	Rp -
		Bumiagung	Rp 743.922.000	Rp 192.585.000	Rp 169.178.800	Rp 128.390.000	Rp 253.768.200	Rp -	Rp 743.922.000	100%	Rp -
		Kotabumi	Rp 833.605.000	Rp 256.536.600	Rp 162.417.600	Rp 171.024.400	Rp 243.626.400	Rp -	Rp 833.605.000	100%	Rp -
		Tanjung Beringin	Rp 1.254.029.000	Rp 303.381.600	Rp 299.357.200	Rp 202.254.400	Rp 449.035.800	Rp -	Rp 1.254.029.000	100%	Rp -
		Tanjung Laga	Rp 726.354.000	Rp 177.840.600	Rp 171.981.200	Rp 118.560.400	Rp 257.971.800	Rp -	Rp 726.354.000	100%	Rp -
		Tanjung Laut	Rp 721.571.000	Rp 201.265.200	Rp 154.451.600	Rp 134.176.800	Rp 231.677.400	Rp -	Rp 721.571.000	100%	Rp -
		Ulak Balam	Rp 990.437.000	Rp 292.105.200	Rp 201.438.000	Rp 194.736.800	Rp 302.157.000	Rp -	Rp 990.437.000	100%	Rp -
		Jambu Ilir	Rp 912.301.000	Rp 230.623.200	Rp 211.171.600	Rp 153.748.800	Rp 316.757.400	Rp -	Rp 912.301.000	100%	Rp -
		Jukdadak	Rp 976.502.000	Rp 269.462.400	Rp 210.959.200	Rp 179.641.600	Rp 316.438.800	Rp -	Rp 976.502.000	100%	Rp -
		Atar Balam	Rp 668.600.000	Rp 162.282.000	Rp 159.252.000	Rp 108.188.000	Rp 238.878.000	Rp -	Rp 668.600.000	100%	Rp -
		Tanjung Harapan	Rp 842.855.000	Rp 281.381.400	Rp 101.382.400	Rp 187.587.600	Rp 152.073.600	Rp 120.430.000	Rp 842.855.000	100%	Rp -
		Pulau Gemantung Ilir	Rp 1.087.403.000	Rp 230.194.800	Rp 233.326.000	Rp 153.463.200	Rp 349.989.000	Rp 120.430.000	Rp 1.087.403.000	100%	Rp -
		Pulau Gemantung Ulu	Rp 801.341.000	Rp 328.503.600	Rp 101.534.000	Rp 219.002.400	Rp 152.301.000	Rp -	Rp 801.341.000	100%	Rp -
		Pulau Gemantung Darat	Rp 836.795.000	Rp 206.798.400	Rp 148.680.400	Rp 137.865.600	Rp 223.020.600	Rp 120.430.000	Rp 836.795.000	100%	Rp -
2	Pedamaran	Pedamaran VI	Rp 2.069.986.000	Rp 617.638.200	Rp 416.235.600	Rp 411.758.800	Rp 624.353.400	Rp -	Rp 2.069.986.000	100%	Rp -
		Pedamaran V	Rp 1.573.179.000	Rp 453.321.600	Rp 327.057.200	Rp 302.214.400	Rp 490.585.800	Rp -	Rp 1.573.179.000	100%	Rp -
		Pedamaran IV	Rp 945.464.000	Rp 299.069.400	Rp 178.806.000	Rp 199.379.600	Rp 268.209.000	Rp -	Rp 945.464.000	100%	Rp -
		Pedamaran III	Rp 942.358.000	Rp 287.983.200	Rp 184.954.400	Rp 191.988.800	Rp 277.431.600	Rp -	Rp 942.358.000	100%	Rp -
		Pedamaran II	Rp 1.009.585.000	Rp 284.323.200	Rp 214.285.200	Rp 189.548.800	Rp 321.427.800	Rp -	Rp 1.009.585.000	100%	Rp -

No.	Kecamatan	Nama Desa	Pagu Dana Desa per-Desa	REALISASI					TOTAL	%	SISA DANA
				TAHAP I		TAHAP II		Tambah Dana Desa untuk Insentif Desa			
				Earmark	Non-Earmark	Earmark	Non-Earmark				
(1)	(2)	(3)	(4)	(5)	(6)	(7)	(8)	(9)	(10)	(11)	(12)
		Pedamaran I	Rp 1.588.436.000	Rp 363.300.000	Rp 393.174.400	Rp 242.200.000	Rp 589.761.600	Rp -	Rp 1.588.436.000	100%	Rp -
		Cinta Jaya	Rp 892.614.000	Rp 223.697.400	Rp 207.914.000	Rp 149.131.600	Rp 311.871.000	Rp -	Rp 892.614.000	100%	Rp -
		Sukadamai	Rp 849.693.000	Rp 268.188.000	Rp 161.085.200	Rp 178.792.000	Rp 241.627.800	Rp -	Rp 849.693.000	100%	Rp -
		Serinanti	Rp 1.108.645.000	Rp 285.378.000	Rp 253.206.000	Rp 190.252.000	Rp 379.809.000	Rp -	Rp 1.108.645.000	100%	Rp -
		Sukaraja	Rp 805.637.000	Rp 230.776.800	Rp 168.403.600	Rp 153.851.200	Rp 252.605.400	Rp -	Rp 805.637.000	100%	Rp -
		Burnai Timur	Rp 741.006.000	Rp 156.105.000	Rp 192.332.400	Rp 104.070.000	Rp 288.498.600	Rp -	Rp 741.006.000	100%	Rp -
		Suka Pulih	Rp 1.125.033.000	Rp 222.424.200	Rp 301.730.400	Rp 148.282.800	Rp 452.595.600	Rp -	Rp 1.125.033.000	100%	Rp -
		Menang Raya	Rp 1.914.047.000	Rp 453.642.000	Rp 463.190.800	Rp 302.428.000	Rp 694.786.200	Rp -	Rp 1.914.047.000	100%	Rp -
		Lebu Rarak	Rp 891.894.000	Rp 193.140.000	Rp 227.997.600	Rp 128.760.000	Rp 341.996.400	Rp -	Rp 891.894.000	100%	Rp -
3	Mesuji	Pematang Panggang	Rp 1.330.264.000	Rp 455.092.200	Rp 228.710.800	Rp 303.394.800	Rp 343.066.200	Rp -	Rp 1.330.264.000	100%	Rp -
		Sungai Sodong	Rp 912.289.000	Rp 263.974.200	Rp 188.932.800	Rp 175.982.800	Rp 283.399.200	Rp -	Rp 912.289.000	100%	Rp -
		Pagar Dewa	Rp 884.395.000	Rp 191.702.400	Rp 225.956.400	Rp 127.801.600	Rp 338.934.600	Rp -	Rp 884.395.000	100%	Rp -
		Surya Adi	Rp 944.150.000	Rp 291.796.800	Rp 183.128.800	Rp 194.531.200	Rp 274.693.200	Rp -	Rp 944.150.000	100%	Rp -
		Makarti Mulya	Rp 1.030.217.000	Rp 174.121.800	Rp 247.833.600	Rp 116.081.200	Rp 371.750.400	Rp 120.430.000	Rp 1.030.217.000	100%	Rp -
		Marga Bakti	Rp 1.083.549.000	Rp 252.733.800	Rp 216.758.400	Rp 168.489.200	Rp 325.137.600	Rp 120.430.000	Rp 1.083.549.000	100%	Rp -
		Jaya Bakti	Rp 1.119.209.000	Rp 238.074.600	Rp 240.795.200	Rp 158.716.400	Rp 361.192.800	Rp 120.430.000	Rp 1.119.209.000	100%	Rp -
		Sukamukti	Rp 1.026.342.000	Rp 244.669.200	Rp 199.252.000	Rp 163.112.800	Rp 298.878.000	Rp 120.430.000	Rp 1.026.342.000	100%	Rp -
		Mekar Wangi	Rp 979.738.000	Rp 475.561.800	Rp 74.854.000	Rp 317.041.200	Rp 112.281.000	Rp -	Rp 979.738.000	100%	Rp -
		Karya Mukti	Rp 779.606.000	Rp 261.243.000	Rp 137.680.400	Rp 174.162.000	Rp 206.520.600	Rp -	Rp 779.606.000	100%	Rp -
		Kalideras	Rp 1.109.892.000	Rp 272.815.200	Rp 213.908.000	Rp 181.876.800	Rp 320.862.000	Rp 120.430.000	Rp 1.109.892.000	100%	Rp -
		Sumber Deras	Rp 688.152.000	Rp 291.818.400	Rp 80.715.200	Rp 194.545.600	Rp 121.072.800	Rp -	Rp 688.152.000	100%	Rp -
		Kembang Jajar	Rp 693.751.000	Rp 140.790.000	Rp 183.640.400	Rp 93.860.000	Rp 275.460.600	Rp -	Rp 693.751.000	100%	Rp -
		Kota Baru	Rp 827.848.000	Rp 449.745.000	Rp 31.309.200	Rp 299.830.000	Rp 46.963.800	Rp -	Rp 827.848.000	100%	Rp -
		Sido Basuki	Rp 979.543.000	Rp 231.784.800	Rp 237.294.000	Rp 154.523.200	Rp 355.941.000	Rp -	Rp 979.543.000	100%	Rp -
		Pematang Kasih	Rp 846.092.000	Rp 142.520.400	Rp 195.251.200	Rp 95.013.600	Rp 292.876.800	Rp 120.430.000	Rp 846.092.000	100%	Rp -
		Labuhan Jaya	Rp 1.030.399.000	Rp 217.247.400	Rp 267.328.000	Rp 144.831.600	Rp 400.992.000	Rp -	Rp 1.030.399.000	100%	Rp -
4	Kayu Agung	Kijang Ulu	Rp 1.199.775.000	Rp 544.752.000	Rp 116.742.000	Rp 363.168.000	Rp 175.113.000	Rp -	Rp 1.199.775.000	100%	Rp -
		Muarabaru	Rp 1.028.711.000	Rp 239.709.600	Rp 203.506.000	Rp 159.806.400	Rp 305.259.000	Rp 120.430.000	Rp 1.028.711.000	100%	Rp -
		Tanjung Lubuk	Rp 836.968.000	Rp 345.239.400	Rp 56.455.600	Rp 230.159.600	Rp 84.683.400	Rp 120.430.000	Rp 836.968.000	100%	Rp -
		Anisan Buntal	Rp 977.723.000	Rp 438.162.000	Rp 50.809.200	Rp 292.108.000	Rp 76.213.800	Rp 120.430.000	Rp 977.723.000	100%	Rp -
		Celikah	Rp 1.595.363.000	Rp 613.444.800	Rp 181.010.000	Rp 408.963.200	Rp 271.515.000	Rp 120.430.000	Rp 1.595.363.000	100%	Rp -
		Banding Anyar	Rp 841.845.000	Rp 203.221.200	Rp 153.085.200	Rp 135.480.800	Rp 229.627.800	Rp 120.430.000	Rp 841.845.000	100%	Rp -
		Buluh Cawang	Rp 891.791.000	Rp 219.405.000	Rp 162.274.400	Rp 146.270.000	Rp 243.411.600	Rp 120.430.000	Rp 891.791.000	100%	Rp -
		Lubuk Dalam	Rp 733.610.000	Rp 178.545.000	Rp 174.414.000	Rp 119.030.000	Rp 261.621.000	Rp -	Rp 733.610.000	100%	Rp -

No.	Kecamatan	Nama Desa	Pagu Dana Desa per-Desa	REALISASI					TOTAL	%	SISA DANA
				TAHAP I		TAHAP II		Tambah Dana Desa untuk Insentif Desa			
				Earmark	Non-Earmark	Earmark	Non-Earmark				
(1)	(2)	(3)	(4)	(5)	(6)	(7)	(8)	(9)	(10)	(11)	(12)
		Anyar	Rp 991.111.000	Rp 299.542.800	Rp 148.577.200	Rp 199.695.200	Rp 222.865.800	Rp 120.430.000	Rp 991.111.000	100%	Rp -
		Tanjung Menang	Rp 1.064.065.000	Rp 404.653.200	Rp 107.685.200	Rp 269.768.800	Rp 161.527.800	Rp 120.430.000	Rp 1.064.065.000	100%	Rp -
		Teloko	Rp 935.414.000	Rp 383.609.400	Rp 118.426.000	Rp 255.739.600	Rp 177.639.000	Rp -	Rp 935.414.000	100%	Rp -
		Tanjung Serang	Rp 1.109.366.000	Rp 481.014.600	Rp 123.070.000	Rp 320.676.400	Rp 184.605.000	Rp -	Rp 1.109.366.000	100%	Rp -
		Serigeni Baru	Rp 1.013.212.000	Rp 495.940.200	Rp 26.486.000	Rp 330.626.800	Rp 39.729.000	Rp 120.430.000	Rp 1.013.212.000	100%	Rp -
		Serigeni	Rp 1.569.676.000	Rp 760.116.000	Rp 72.954.400	Rp 506.744.000	Rp 109.431.600	Rp 120.430.000	Rp 1.569.676.000	100%	Rp -
5	Sirah Pulau Padang	Tanjung Alai	Rp 1.259.990.000	Rp 429.360.600	Rp 217.755.600	Rp 286.240.400	Rp 326.633.400	Rp -	Rp 1.259.990.000	100%	Rp -
		Batu Ampar	Rp 825.202.000	Rp 258.010.800	Rp 158.073.600	Rp 172.007.200	Rp 237.110.400	Rp -	Rp 825.202.000	100%	Rp -
		Awal Terusan	Rp 959.632.000	Rp 246.078.000	Rp 219.800.800	Rp 164.052.000	Rp 329.701.200	Rp -	Rp 959.632.000	100%	Rp -
		Ulak Jermun	Rp 1.058.556.000	Rp 294.787.200	Rp 226.897.600	Rp 196.524.800	Rp 340.346.400	Rp -	Rp 1.058.556.000	100%	Rp -
		Mangun Jaya	Rp 847.157.000	Rp 236.809.800	Rp 180.989.600	Rp 157.873.200	Rp 271.484.400	Rp -	Rp 847.157.000	100%	Rp -
		Terusan Menang	Rp 1.176.912.000	Rp 499.608.600	Rp 137.692.400	Rp 333.072.400	Rp 206.538.600	Rp -	Rp 1.176.912.000	100%	Rp -
		Belanti	Rp 1.211.230.000	Rp 360.765.600	Rp 243.981.600	Rp 240.510.400	Rp 365.972.400	Rp -	Rp 1.211.230.000	100%	Rp -
		Terate	Rp 1.188.677.000	Rp 411.622.800	Rp 201.055.600	Rp 274.415.200	Rp 301.583.400	Rp -	Rp 1.188.677.000	100%	Rp -
		Rengas Pitu	Rp 710.658.000	Rp 181.330.800	Rp 163.376.000	Rp 120.887.200	Rp 245.064.000	Rp -	Rp 710.658.000	100%	Rp -
		Pantai	Rp 626.790.000	Rp 254.735.400	Rp 80.892.400	Rp 169.823.600	Rp 121.338.600	Rp -	Rp 626.790.000	100%	Rp -
		Sirah Pulau Padang	Rp 695.082.000	Rp 278.995.200	Rp 92.036.000	Rp 185.996.800	Rp 138.054.000	Rp -	Rp 695.082.000	100%	Rp -
		Serdang Menang	Rp 1.080.774.000	Rp 398.238.600	Rp 166.817.200	Rp 265.492.400	Rp 250.225.800	Rp -	Rp 1.080.774.000	100%	Rp -
		Bungin Tinggi	Rp 802.347.000	Rp 220.084.200	Rp 174.216.000	Rp 146.722.800	Rp 261.324.000	Rp -	Rp 802.347.000	100%	Rp -
		Penyandingan	Rp 779.252.000	Rp 268.844.400	Rp 132.471.200	Rp 179.229.600	Rp 198.706.800	Rp -	Rp 779.252.000	100%	Rp -
		Berkat	Rp 796.971.000	Rp 216.640.800	Rp 174.361.200	Rp 144.427.200	Rp 261.541.800	Rp -	Rp 796.971.000	100%	Rp -
		Sukaraja	Rp 810.489.000	Rp 309.113.400	Rp 118.120.000	Rp 206.075.600	Rp 177.180.000	Rp -	Rp 810.489.000	100%	Rp -
		Pematang Buluran	Rp 1.270.297.000	Rp 639.046.800	Rp 82.087.600	Rp 426.031.200	Rp 123.131.400	Rp -	Rp 1.270.297.000	100%	Rp -
		Rawang Besar	Rp 986.231.000	Rp 216.688.200	Rp 250.033.600	Rp 144.458.800	Rp 375.050.400	Rp -	Rp 986.231.000	100%	Rp -
		Batu Ampar Baru	Rp 916.742.000	Rp 469.359.600	Rp 53.790.400	Rp 312.906.400	Rp 80.685.600	Rp -	Rp 916.742.000	100%	Rp -
		Terusan Laut	Rp 890.324.000	Rp 270.613.200	Rp 175.720.800	Rp 180.408.800	Rp 263.581.200	Rp -	Rp 890.324.000	100%	Rp -
6	Tulung Selapan	Simpang Tiga	Rp 935.163.000	Rp 190.687.200	Rp 246.940.400	Rp 127.124.800	Rp 370.410.600	Rp -	Rp 935.163.000	100%	Rp -
		Pulau Beruang	Rp 967.972.000	Rp 283.371.600	Rp 198.274.400	Rp 188.914.400	Rp 297.411.600	Rp -	Rp 967.972.000	100%	Rp -
		Penyandingan	Rp 1.007.732.000	Rp 409.615.200	Rp 130.016.000	Rp 273.076.800	Rp 195.024.000	Rp -	Rp 1.007.732.000	100%	Rp -
		Tanjung Batu	Rp 794.203.000	Rp 346.339.200	Rp 86.788.400	Rp -	Rp -	Rp -	Rp 433.127.600	55%	Rp 361.075.400
		Toman	Rp 898.928.000	Rp 308.200.800	Rp 105.932.000	Rp 205.467.200	Rp 158.898.000	Rp 120.430.000	Rp 898.928.000	100%	Rp -
		Cambai	Rp 1.009.759.000	Rp 529.128.000	Rp 2.979.600	Rp 352.752.000	Rp 4.469.400	Rp 120.430.000	Rp 1.009.759.000	100%	Rp -
		Kayuara	Rp 1.144.467.000	Rp 366.127.200	Rp 213.702.000	Rp 244.084.800	Rp 320.553.000	Rp -	Rp 1.144.467.000	100%	Rp -
		Petaling	Rp 877.571.000	Rp 292.129.200	Rp 156.275.600	Rp 194.752.800	Rp 234.413.400	Rp -	Rp 877.571.000	100%	Rp -

No.	Kecamatan	Nama Desa	Pagu Dana Desa per-Desa	REALISASI				Tambahannya Dana Desa untuk Insentif Desa	TOTAL	%	SISA DANA
				TAHAP I		TAHAP II					
				Earmark	Non-Earmark	Earmark	Non-Earmark				
(1)	(2)	(3)	(4)	(5)	(6)	(7)	(8)	(9)	(10)	(11)	(12)
		Tulung Selapan Ilir	Rp 1.241.892.000	Rp 249.429.000	Rp 330.470.800	Rp 166.286.000	Rp 495.706.200	Rp -	Rp 1.241.892.000	100%	Rp -
		Ujung Tanjung	Rp 977.129.000	Rp 287.049.000	Rp 199.485.600	Rp 191.366.000	Rp 299.228.400	Rp -	Rp 977.129.000	100%	Rp -
		Lebung Gajah	Rp 920.205.000	Rp 240.667.200	Rp 207.637.200	Rp 160.444.800	Rp 311.455.800	Rp -	Rp 920.205.000	100%	Rp -
		Lebung Itam	Rp 985.988.000	Rp 240.919.200	Rp 233.782.400	Rp 160.612.800	Rp 350.673.600	Rp -	Rp 985.988.000	100%	Rp -
		Penanggoan Duren	Rp 932.315.000	Rp 327.784.200	Rp 106.231.200	Rp 218.522.800	Rp 159.346.800	Rp 120.430.000	Rp 932.315.000	100%	Rp -
		Jerambah Rengas	Rp 823.576.000	Rp 269.515.800	Rp 149.753.200	Rp 179.677.200	Rp 224.629.800	Rp -	Rp 823.576.000	100%	Rp -
		Simpang Tiga Makmur	Rp 1.022.676.000	Rp 271.389.000	Rp 228.144.400	Rp 180.926.000	Rp 342.216.600	Rp -	Rp 1.022.676.000	100%	Rp -
		Simpang Tiga Jaya	Rp 941.677.000	Rp 254.542.200	Rp 206.976.000	Rp 169.694.800	Rp 310.464.000	Rp -	Rp 941.677.000	100%	Rp -
		Simpang Tiga Sakti	Rp 933.981.000	Rp 236.445.600	Rp 215.962.000	Rp 157.630.400	Rp 323.943.000	Rp -	Rp 933.981.000	100%	Rp -
		Tulung Seluang	Rp 875.679.000	Rp 425.974.800	Rp 66.288.400	Rp 283.983.200	Rp 99.432.600	Rp -	Rp 875.679.000	100%	Rp -
		Rantau Lurus	Rp 1.031.351.000	Rp 334.036.200	Rp 189.849.600	Rp 222.690.800	Rp 284.774.400	Rp -	Rp 1.031.351.000	100%	Rp -
		Kuala Dua Belas	Rp 780.119.000	Rp 212.647.200	Rp 170.282.800	Rp 141.764.800	Rp 255.424.200	Rp -	Rp 780.119.000	100%	Rp -
		Simpang Tiga Abadi	Rp 985.204.000	Rp 196.535.400	Rp 263.058.000	Rp 131.023.600	Rp 394.587.000	Rp -	Rp 985.204.000	100%	Rp -
		Tulung Selapan Timur	Rp 923.199.000	Rp 260.596.200	Rp 195.548.800	Rp 173.730.800	Rp 293.323.200	Rp -	Rp 923.199.000	100%	Rp -
7	Pampangan	Ulak Kemang	Rp 979.068.000	Rp 279.848.400	Rp 205.061.600	Rp 186.565.600	Rp 307.592.400	Rp -	Rp 979.068.000	100%	Rp -
		Sepang	Rp 816.950.000	Rp 193.309.800	Rp 197.906.800	Rp 128.873.200	Rp 296.860.200	Rp -	Rp 816.950.000	100%	Rp -
		Keman	Rp 872.846.000	Rp 191.731.800	Rp 173.145.200	Rp 127.821.200	Rp 259.717.800	Rp 120.430.000	Rp 872.846.000	100%	Rp -
		Kandis	Rp 786.234.000	Rp 148.528.200	Rp 215.474.800	Rp 99.018.800	Rp 323.212.200	Rp -	Rp 786.234.000	100%	Rp -
		Ulak Depati	Rp 676.827.000	Rp 149.679.600	Rp 170.944.400	Rp 99.786.400	Rp 256.416.600	Rp -	Rp 676.827.000	100%	Rp -
		Pulau Layang	Rp 777.443.000	Rp 236.842.200	Rp 153.082.400	Rp 157.894.800	Rp 229.623.600	Rp -	Rp 777.443.000	100%	Rp -
		Tapus	Rp 860.750.000	Rp 215.598.000	Rp 200.568.000	Rp 143.732.000	Rp 300.852.000	Rp -	Rp 860.750.000	100%	Rp -
		Pulau Betung	Rp 789.663.000	Rp 229.339.800	Rp 162.972.000	Rp 152.893.200	Rp 244.458.000	Rp -	Rp 789.663.000	100%	Rp -
		Bangsals	Rp 649.072.000	Rp 140.780.400	Rp 165.775.200	Rp 93.853.600	Rp 248.662.800	Rp -	Rp 649.072.000	100%	Rp -
		Kuro	Rp 892.323.000	Rp 189.001.800	Rp 182.756.000	Rp 126.001.200	Rp 274.134.000	Rp 120.430.000	Rp 892.323.000	100%	Rp -
		Menggeris	Rp 841.324.000	Rp -	Rp -	Rp -	Rp -	Rp -	Rp -	0%	Rp 841.324.000
		Pampangan	Rp 941.734.000	Rp 224.968.200	Rp 226.714.800	Rp 149.978.800	Rp 340.072.200	Rp -	Rp 941.734.000	100%	Rp -
		Serimenang	Rp 724.286.000	Rp 220.363.200	Rp 142.805.600	Rp 146.908.800	Rp 214.208.400	Rp -	Rp 724.286.000	100%	Rp -
		Secondong	Rp 780.309.000	Rp 183.356.400	Rp 189.886.000	Rp 122.237.600	Rp 284.829.000	Rp -	Rp 780.309.000	100%	Rp -
		Jermun	Rp 782.508.000	Rp 230.854.200	Rp 159.100.400	Rp 153.902.800	Rp 238.650.600	Rp -	Rp 782.508.000	100%	Rp -
		Serdang	Rp 780.402.000	Rp 179.328.600	Rp 192.608.400	Rp 119.552.400	Rp 288.912.600	Rp -	Rp 780.402.000	100%	Rp -
		Jungkal	Rp 877.750.000	Rp 247.346.400	Rp 186.202.400	Rp 164.897.600	Rp 279.303.600	Rp -	Rp 877.750.000	100%	Rp -
		Tanjung Kemang	Rp 802.346.000	Rp 197.134.800	Rp 189.515.200	Rp 131.423.200	Rp 284.272.800	Rp -	Rp 802.346.000	100%	Rp -
		Ulak Piangu	Rp 700.154.000	Rp 147.378.600	Rp 181.809.200	Rp 98.252.400	Rp 272.713.800	Rp -	Rp 700.154.000	100%	Rp -
		Ulak Kemang Baru	Rp 784.018.000	Rp 176.703.000	Rp 195.805.200	Rp 117.802.000	Rp 293.707.800	Rp -	Rp 784.018.000	100%	Rp -
		Keman Baru	Rp 796.037.000	Rp 246.419.400	Rp 154.135.200	Rp 164.279.600	Rp 231.202.800	Rp -	Rp 796.037.000	100%	Rp -

No.	Kecamatan	Nama Desa	Pagu Dana Desa per-Desa	REALISASI					TOTAL	%	SISA DANA
				TAHAP I		TAHAP II		Tambahannya Dana Desa untuk Insentif Desa			
				Earmark	Non-Earmark	Earmark	Non-Earmark				
(1)	(2)	(3)	(4)	(5)	(6)	(7)	(8)	(9)	(10)	(11)	(12)
		Sri Mulya	Rp 774.421.000	Rp 262.907.400	Rp 134.496.800	Rp 175.271.600	Rp 201.745.200	Rp -	Rp 774.421.000	100%	Rp -
8	Lempuing	Tebing Suluh	Rp 1.307.366.000	Rp 547.545.000	Rp 157.916.400	Rp 365.030.000	Rp 236.874.600	Rp -	Rp 1.307.366.000	100%	Rp -
		Cahaya Bumi	Rp 905.287.000	Rp 278.760.000	Rp 176.274.800	Rp 185.840.000	Rp 264.412.200	Rp -	Rp 905.287.000	100%	Rp -
		Kutapandan	Rp 800.447.000	Rp 313.140.000	Rp 111.418.800	Rp 208.760.000	Rp 167.128.200	Rp -	Rp 800.447.000	100%	Rp -
		Cahaya Maju	Rp 1.086.294.000	Rp 351.060.000	Rp 200.477.600	Rp 234.040.000	Rp 300.716.400	Rp -	Rp 1.086.294.000	100%	Rp -
		Bumiagung	Rp 952.442.000	Rp 359.520.000	Rp 141.296.800	Rp 239.680.000	Rp 211.945.200	Rp -	Rp 952.442.000	100%	Rp -
		Sumberagung	Rp 829.581.000	Rp 189.638.400	Rp 205.406.800	Rp 126.425.600	Rp 308.110.200	Rp -	Rp 829.581.000	100%	Rp -
		Tugumulyo	Rp 1.269.893.000	Rp 379.740.000	Rp 382.195.800	Rp 253.160.000	Rp 254.797.200	Rp -	Rp 1.269.893.000	100%	Rp -
		Dabuk Rejo	Rp 1.037.886.000	Rp 424.740.000	Rp 131.994.400	Rp 283.160.000	Rp 197.991.600	Rp -	Rp 1.037.886.000	100%	Rp -
		Suka Mulya	Rp 1.039.184.000	Rp 263.460.000	Rp 240.033.600	Rp 175.640.000	Rp 360.050.400	Rp -	Rp 1.039.184.000	100%	Rp -
		Bumi Arjo	Rp 812.900.000	Rp 249.540.000	Rp 158.800.000	Rp 166.360.000	Rp 238.200.000	Rp -	Rp 812.900.000	100%	Rp -
		Tulung Harapan	Rp 757.882.000	Rp 155.400.000	Rp 199.552.800	Rp 103.600.000	Rp 299.329.200	Rp -	Rp 757.882.000	100%	Rp -
		Kepayang	Rp 1.044.767.000	Rp 259.172.400	Rp 245.125.200	Rp 172.781.600	Rp 367.687.800	Rp -	Rp 1.044.767.000	100%	Rp -
		Tugu Jaya	Rp 956.076.000	Rp 196.020.000	Rp 251.750.400	Rp 130.680.000	Rp 377.625.600	Rp -	Rp 956.076.000	100%	Rp -
		Tugu Agung	Rp 1.165.729.000	Rp 351.840.000	Rp 183.559.600	Rp 234.560.000	Rp 275.339.400	Rp 120.430.000	Rp 1.165.729.000	100%	Rp -
		Sindang Sari	Rp 1.173.816.000	Rp 255.840.000	Rp 298.966.400	Rp 170.560.000	Rp 448.449.600	Rp -	Rp 1.173.816.000	100%	Rp -
		Mekar Jaya	Rp 900.879.000	Rp 277.080.000	Rp 175.631.600	Rp 184.720.000	Rp 263.447.400	Rp -	Rp 900.879.000	100%	Rp -
		Bumiarjo Makmur	Rp 791.586.000	Rp 280.680.000	Rp 129.514.400	Rp 187.120.000	Rp 194.271.600	Rp -	Rp 791.586.000	100%	Rp -
		Cahaya Makmur	Rp 745.306.000	Rp 265.500.000	Rp 121.122.400	Rp 177.000.000	Rp 181.683.600	Rp -	Rp 745.306.000	100%	Rp -
		Sumber Makmur	Rp 775.319.000	Rp 322.500.000	Rp 95.127.600	Rp 215.000.000	Rp 142.691.400	Rp -	Rp 775.319.000	100%	Rp -
9	Air Sugihan	Tirta Mulya	Rp 808.595.000	Rp 206.034.600	Rp 186.081.600	Rp 137.356.400	Rp 279.122.400	Rp -	Rp 808.595.000	100%	Rp -
		Suka Mulya	Rp 871.622.000	Rp 270.735.000	Rp 168.158.800	Rp 180.490.000	Rp 252.238.200	Rp -	Rp 871.622.000	100%	Rp -
		Jadi Mulya	Rp 751.197.000	Rp 183.051.000	Rp 178.444.800	Rp 122.034.000	Rp 267.667.200	Rp -	Rp 751.197.000	100%	Rp -
		Marga Tani	Rp 867.631.000	Rp 338.523.000	Rp 73.198.400	Rp 225.682.000	Rp 109.797.600	Rp 120.430.000	Rp 867.631.000	100%	Rp -
		Bandar Jaya	Rp 783.162.000	Rp 304.948.200	Rp 109.966.000	Rp 203.298.800	Rp 164.949.000	Rp -	Rp 783.162.000	100%	Rp -
		Mukti Jaya	Rp 751.688.000	Rp 292.617.600	Rp 105.596.800	Rp 195.078.400	Rp 158.395.200	Rp -	Rp 751.688.000	100%	Rp -
		Srijaya Baru	Rp 822.318.000	Rp 324.112.800	Rp 112.852.000	Rp 216.075.200	Rp 169.278.000	Rp -	Rp 822.318.000	100%	Rp -
		Nusantara	Rp 816.313.000	Rp 277.933.800	Rp 141.236.000	Rp 185.289.200	Rp 211.854.000	Rp -	Rp 816.313.000	100%	Rp -
		Kerta Mukti	Rp 914.087.000	Rp 442.235.400	Rp 22.639.200	Rp 294.823.600	Rp 33.958.800	Rp 120.430.000	Rp 914.087.000	100%	Rp -
		Nusakerta	Rp 817.524.000	Rp 213.653.400	Rp 184.574.000	Rp 142.435.600	Rp 276.861.000	Rp -	Rp 817.524.000	100%	Rp -
		Banyu Biru	Rp 901.968.000	Rp 295.913.400	Rp 163.511.600	Rp 197.275.600	Rp 245.267.400	Rp -	Rp 901.968.000	100%	Rp -
		Pangkalan Damai	Rp 718.667.000	Rp 233.306.400	Rp 131.929.200	Rp 155.537.600	Rp 197.893.800	Rp -	Rp 718.667.000	100%	Rp -
		Negeri Sakti	Rp 944.348.000	Rp 267.436.200	Rp 151.276.400	Rp 178.290.800	Rp 226.914.600	Rp 120.430.000	Rp 944.348.000	100%	Rp -
		Rantau Karya	Rp 807.815.000	Rp 252.615.600	Rp 154.715.600	Rp 168.410.400	Rp 232.073.400	Rp -	Rp 807.815.000	100%	Rp -

No.	Kecamatan	Nama Desa	Pagu Dana Desa per-Desa	REALISASI					TOTAL	%	SISA DANA
				TAHAP I		TAHAP II		Tambah Dana Desa untuk Insentif Desa			
				Earmark	Non-Earmark	Earmark	Non-Earmark				
(1)	(2)	(3)	(4)	(5)	(6)	(7)	(8)	(9)	(10)	(11)	(12)
		Pangkalan Sakti	Rp 808.482.000	Rp 272.798.400	Rp 141.527.200	Rp 181.865.600	Rp 212.290.800	Rp -	Rp 808.482.000	100%	Rp -
		Simpang Heran	Rp 925.891.000	Rp 274.750.800	Rp 139.017.200	Rp 183.167.200	Rp 208.525.800	Rp 120.430.000	Rp 925.891.000	100%	Rp -
		Rengas Abang	Rp 742.563.000	Rp 179.865.600	Rp 177.114.800	Rp 119.910.400	Rp 265.672.200	Rp -	Rp 742.563.000	100%	Rp -
		Bukit Batu	Rp 926.634.000	Rp 179.429.400	Rp 202.862.000	Rp 119.619.600	Rp 304.293.000	Rp 120.430.000	Rp 926.634.000	100%	Rp -
		Sungai Batang	Rp 901.999.000	Rp 117.090.000	Rp 234.567.600	Rp 78.060.000	Rp 351.851.400	Rp 120.430.000	Rp 901.999.000	100%	Rp -
10	Sungai Menang	Sungai Menang	Rp 1.264.944.000	Rp 386.724.000	Rp 248.161.600	Rp 257.816.000	Rp 372.242.400	Rp -	Rp 1.264.944.000	100%	Rp -
		Karangasia	Rp 782.657.000	Rp 259.233.600	Rp 140.240.400	Rp 172.822.400	Rp 210.360.600	Rp -	Rp 782.657.000	100%	Rp -
		Sungai Ceper	Rp 1.199.924.000	Rp 475.732.800	Rp 162.814.400	Rp 317.155.200	Rp 244.221.600	Rp -	Rp 1.199.924.000	100%	Rp -
		Gajah Mati	Rp 1.763.923.000	Rp 756.791.400	Rp 201.041.600	Rp 504.527.600	Rp 301.562.400	Rp -	Rp 1.763.923.000	100%	Rp -
		Sungai Tepuk	Rp 808.696.000	Rp 195.166.200	Rp 193.367.600	Rp 130.110.800	Rp 290.051.400	Rp -	Rp 808.696.000	100%	Rp -
		Sungai Sibur	Rp 1.312.120.000	Rp 402.909.600	Rp 256.241.600	Rp 268.606.400	Rp 384.362.400	Rp -	Rp 1.312.120.000	100%	Rp -
		Talang Makmur	Rp 954.722.000	Rp 425.758.200	Rp 98.050.000	Rp 283.838.800	Rp 147.075.000	Rp -	Rp 954.722.000	100%	Rp -
		Harapan Jaya	Rp 958.772.000	Rp 354.283.200	Rp 99.148.000	Rp 236.188.800	Rp 148.722.000	Rp 120.430.000	Rp 958.772.000	100%	Rp -
		Talang Jaya	Rp 1.306.152.000	Rp 581.697.000	Rp 134.662.800	Rp 387.798.000	Rp 201.994.200	Rp -	Rp 1.306.152.000	100%	Rp -
		Sidornulyo	Rp 1.225.652.000	Rp 391.011.600	Rp 229.586.400	Rp 260.674.400	Rp 344.379.600	Rp -	Rp 1.225.652.000	100%	Rp -
		Bumi Pratama Mandira	Rp 1.223.993.000	Rp 324.445.800	Rp 225.128.000	Rp 216.297.200	Rp 337.692.000	Rp 120.430.000	Rp 1.223.993.000	100%	Rp -
		Pinang Indah	Rp 865.685.000	Rp 218.757.600	Rp 200.435.600	Rp 145.838.400	Rp 300.653.400	Rp -	Rp 865.685.000	100%	Rp -
		Gajah Makmur	Rp 725.945.000	Rp 264.220.200	Rp 114.231.200	Rp 176.146.800	Rp 171.346.800	Rp -	Rp 725.945.000	100%	Rp -
		Gading Jaya	Rp 954.208.000	Rp 328.702.200	Rp 162.548.400	Rp 219.134.800	Rp 243.822.600	Rp -	Rp 954.208.000	100%	Rp -
		Gajah Mukti	Rp 683.353.000	Rp 299.824.800	Rp 73.458.000	Rp 199.883.200	Rp 110.187.000	Rp -	Rp 683.353.000	100%	Rp -
		Gajah Mulya	Rp 738.083.000	Rp 265.710.000	Rp 118.093.200	Rp 177.140.000	Rp 177.139.800	Rp -	Rp 738.083.000	100%	Rp -
		Sri Gading	Rp 882.245.000	Rp 299.772.600	Rp 153.049.600	Rp 199.848.400	Rp 229.574.400	Rp -	Rp 882.245.000	100%	Rp -
		Gading Mas	Rp 691.276.000	Rp 247.071.600	Rp 111.796.000	Rp 164.714.400	Rp 167.694.000	Rp -	Rp 691.276.000	100%	Rp -
11	Jejawi	Tanjung Aur	Rp 789.599.000	Rp 188.173.800	Rp 190.390.400	Rp 125.449.200	Rp 285.585.600	Rp -	Rp 789.599.000	100%	Rp -
		Lubuk Ketepeng	Rp 828.016.000	Rp 274.585.200	Rp 148.149.600	Rp 183.056.800	Rp 222.224.400	Rp -	Rp 828.016.000	100%	Rp -
		Talang Cempedak	Rp 1.100.041.000	Rp 236.587.800	Rp 282.291.200	Rp 157.725.200	Rp 423.436.800	Rp -	Rp 1.100.041.000	100%	Rp -
		Bubusan	Rp 779.792.000	Rp 202.639.200	Rp 176.824.000	Rp 135.092.800	Rp 265.236.000	Rp -	Rp 779.792.000	100%	Rp -
		Air Itam	Rp 889.896.000	Rp 200.876.400	Rp 173.868.800	Rp 133.917.600	Rp 260.803.200	Rp 120.430.000	Rp 889.896.000	100%	Rp -
		Jejawi	Rp 1.005.130.000	Rp 228.799.800	Rp 249.518.800	Rp 152.533.200	Rp 374.278.200	Rp -	Rp 1.005.130.000	100%	Rp -
		Karang Agung	Rp 788.008.000	Rp 171.048.000	Rp 201.171.200	Rp 114.032.000	Rp 301.756.800	Rp -	Rp 788.008.000	100%	Rp -
		Muara Batun	Rp 963.042.000	Rp 283.604.400	Rp 196.147.200	Rp 189.069.600	Rp 294.220.800	Rp -	Rp 963.042.000	100%	Rp -
		Lingkis	Rp 885.296.000	Rp 271.357.200	Rp 173.213.600	Rp 180.904.800	Rp 259.820.400	Rp -	Rp 885.296.000	100%	Rp -
		Terusan Jawa	Rp 731.782.000	Rp 146.316.000	Rp 195.168.800	Rp 97.544.000	Rp 292.753.200	Rp -	Rp 731.782.000	100%	Rp -
		Tanjung Ali	Rp 948.290.000	Rp 228.259.200	Rp 227.143.200	Rp 152.172.800	Rp 340.714.800	Rp -	Rp 948.290.000	100%	Rp -

No.	Kecamatan	Nama Desa	Pagu Dana Desa per-Desa	REALISASI					TOTAL	%	SISA DANA
				TAHAP I		TAHAP II		Tambah Dana Desa untuk Insentif Desa			
				Earmark	Non-Earmark	Earmark	Non-Earmark				
(1)	(2)	(3)	(4)	(5)	(6)	(7)	(8)	(9)	(10)	(11)	(12)
		Sukadarma	Rp 918.491.000	Rp 202.746.000	Rp 232.232.400	Rp 135.164.000	Rp 348.348.600	Rp -	Rp 918.491.000	100%	Rp -
		Ulak Tembaga	Rp 901.185.000	Rp 184.086.600	Rp 237.749.600	Rp 122.724.400	Rp 356.624.400	Rp -	Rp 901.185.000	100%	Rp -
		Pedu	Rp 875.878.000	Rp 273.421.800	Rp 168.070.000	Rp 182.281.200	Rp 252.105.000	Rp -	Rp 875.878.000	100%	Rp -
		Pematang Kijang	Rp 771.214.000	Rp 161.766.000	Rp 200.641.600	Rp 107.844.000	Rp 300.962.400	Rp -	Rp 771.214.000	100%	Rp -
		Simpang Empat	Rp 733.280.000	Rp 159.273.600	Rp 187.129.600	Rp 106.182.400	Rp 280.694.400	Rp -	Rp 733.280.000	100%	Rp -
		Padang Bulan	Rp 767.252.000	Rp 233.352.600	Rp 151.332.400	Rp 155.568.400	Rp 226.998.600	Rp -	Rp 767.252.000	100%	Rp -
		Batun Baru	Rp 793.523.000	Rp 347.601.000	Rp 85.675.200	Rp 231.734.000	Rp 128.512.800	Rp -	Rp 793.523.000	100%	Rp -
		Danau Ceper	Rp 749.695.000	Rp 211.981.800	Rp 158.556.800	Rp 141.321.200	Rp 237.835.200	Rp -	Rp 749.695.000	100%	Rp -
12	Cengal	Sungai Somor	Rp 943.566.000	Rp 340.923.600	Rp 150.144.000	Rp 227.282.400	Rp 225.216.000	Rp -	Rp 943.566.000	100%	Rp -
		Sungai Lumpur	Rp 1.400.206.000	Rp 246.336.000	Rp 395.858.400	Rp 164.224.000	Rp 593.787.600	Rp -	Rp 1.400.206.000	100%	Rp -
		Sungai Jeruju	Rp 2.085.669.000	Rp 478.568.400	Rp 515.222.000	Rp 319.045.600	Rp 772.833.000	Rp -	Rp 2.085.669.000	100%	Rp -
		Sungai Ketupak	Rp 965.350.000	Rp 267.519.600	Rp 207.793.600	Rp 178.346.400	Rp 311.690.400	Rp -	Rp 965.350.000	100%	Rp -
		Ulak Kedondong	Rp 2.047.576.000	Rp 825.783.000	Rp 268.508.400	Rp 550.522.000	Rp 402.762.600	Rp -	Rp 2.047.576.000	100%	Rp -
		Pelimbangan	Rp 872.328.000	Rp 140.856.000	Rp 255.027.200	Rp 93.904.000	Rp 382.540.800	Rp -	Rp 872.328.000	100%	Rp -
		Cengal	Rp 1.637.559.000	Rp 509.197.200	Rp 315.558.800	Rp 339.464.800	Rp 473.338.200	Rp -	Rp 1.637.559.000	100%	Rp -
		Talang Rimba	Rp 1.363.891.000	Rp 345.291.600	Rp 267.190.000	Rp 230.194.400	Rp 400.785.000	Rp 120.430.000	Rp 1.363.891.000	100%	Rp -
		Sungai Pasir	Rp 1.106.707.000	Rp 239.026.800	Rp 283.331.600	Rp 159.351.200	Rp 424.997.400	Rp -	Rp 1.106.707.000	100%	Rp -
		Kuala Sungai Jeruju	Rp 785.625.000	Rp 135.102.600	Rp 224.181.600	Rp 90.068.400	Rp 336.272.400	Rp -	Rp 785.625.000	100%	Rp -
		Kuala Sungai Pasir	Rp 1.207.406.000	Rp 311.707.800	Rp 275.157.200	Rp 207.805.200	Rp 412.735.800	Rp -	Rp 1.207.406.000	100%	Rp -
		Pantai Harapan	Rp 853.460.000	Rp 162.996.000	Rp 232.720.000	Rp 108.664.000	Rp 349.080.000	Rp -	Rp 853.460.000	100%	Rp -
		Adil Makmur	Rp 874.661.000	Rp -	Rp -	Rp -	Rp -	Rp -	Rp -	0%	Rp 874.661.000
		Balam Jeruju	Rp 965.273.000	Rp 321.445.200	Rp 171.812.400	Rp 214.296.800	Rp 257.718.600	Rp -	Rp 965.273.000	100%	Rp -
		Kebun Cabe	Rp 1.114.626.000	Rp 474.985.200	Rp 81.021.600	Rp 316.656.800	Rp 121.532.400	Rp 120.430.000	Rp 1.114.626.000	100%	Rp -
		Lebak Berieng	Rp 1.108.953.000	Rp 267.324.600	Rp 265.364.800	Rp 178.216.400	Rp 398.047.200	Rp -	Rp 1.108.953.000	100%	Rp -
		Parit Raya	Rp 1.034.540.000	Rp 182.974.800	Rp 291.832.800	Rp 121.983.200	Rp 437.749.200	Rp -	Rp 1.034.540.000	100%	Rp -
13	Pangkalan Lampam	Deling	Rp 762.544.000	Rp 167.920.200	Rp 193.070.800	Rp 111.946.800	Rp 289.606.200	Rp -	Rp 762.544.000	100%	Rp -
		Pangkalan Lampam	Rp 890.179.000	Rp 318.321.000	Rp 143.857.600	Rp 212.214.000	Rp 215.786.400	Rp -	Rp 890.179.000	100%	Rp -
		Lirik	Rp 938.019.000	Rp 269.377.200	Rp 195.622.800	Rp 179.584.800	Rp 293.434.200	Rp -	Rp 938.019.000	100%	Rp -
		Lebung Batang	Rp 750.542.000	Rp 171.400.200	Rp 185.950.000	Rp 114.266.800	Rp 278.925.000	Rp -	Rp 750.542.000	100%	Rp -
		Sungai Bungin	Rp 785.096.000	Rp 194.056.200	Rp 184.667.600	Rp 129.370.800	Rp 277.001.400	Rp -	Rp 785.096.000	100%	Rp -
		Sukaraja	Rp 785.719.000	Rp 249.174.000	Rp 148.171.600	Rp 166.116.000	Rp 222.257.400	Rp -	Rp 785.719.000	100%	Rp -
		Darat	Rp 835.416.000	Rp 345.484.800	Rp 103.843.200	Rp 230.323.200	Rp 155.764.800	Rp -	Rp 835.416.000	100%	Rp -
		Pulauan	Rp 1.117.685.000	Rp 332.421.600	Rp 177.287.600	Rp 221.614.400	Rp 265.931.400	Rp 120.430.000	Rp 1.117.685.000	100%	Rp -
		Riding	Rp 1.321.397.000	Rp 232.494.000	Rp 154.996.000	Rp 373.562.800	Rp 560.344.200	Rp -	Rp 1.321.397.000	100%	Rp -

No.	Kecamatan	Nama Desa	Pagu Dana Desa per-Desa	REALISASI					TOTAL	%	SISA DANA
				TAHAP I		TAHAP II		Tambah Dana Desa untuk Insentif Desa			
				Earmark	Non-Earmark	Earmark	Non-Earmark				
(1)	(2)	(3)	(4)	(5)	(6)	(7)	(8)	(9)	(10)	(11)	(12)
		Sunggutan	Rp 1.138.895.000	Rp 421.276.800	Rp 126.534.800	Rp 280.851.200	Rp 189.802.200	Rp 120.430.000	Rp 1.138.895.000	100%	Rp -
		Suka Damai	Rp 712.962.000	Rp 338.293.200	Rp 59.656.000	Rp 225.528.800	Rp 89.484.000	Rp -	Rp 712.962.000	100%	Rp -
		Air Pedara	Rp 735.347.000	Rp 165.558.000	Rp 183.766.800	Rp 110.372.000	Rp 275.650.200	Rp -	Rp 735.347.000	100%	Rp -
		Rimba Samak	Rp 826.948.000	Rp 181.048.800	Rp 210.080.000	Rp 120.699.200	Rp 315.120.000	Rp -	Rp 826.948.000	100%	Rp -
		Talang Daya	Rp 746.515.000	Rp 174.756.600	Rp 182.101.600	Rp 116.504.400	Rp 273.152.400	Rp -	Rp 746.515.000	100%	Rp -
		Air Rumbai	Rp 907.576.000	Rp 282.987.000	Rp 174.372.400	Rp 188.658.000	Rp 261.558.600	Rp -	Rp 907.576.000	100%	Rp -
		Rambai	Rp 836.075.000	Rp 247.890.600	Rp 169.169.600	Rp 165.260.400	Rp 253.754.400	Rp -	Rp 836.075.000	100%	Rp -
		Perigi	Rp 1.087.672.000	Rp 479.518.800	Rp 115.389.600	Rp 319.679.200	Rp 173.084.400	Rp -	Rp 1.087.672.000	100%	Rp -
		Bukit Batu	Rp 868.272.000	Rp 153.607.800	Rp 244.903.600	Rp 102.405.200	Rp 367.355.400	Rp -	Rp 868.272.000	100%	Rp -
		Rawa Tenam	Rp 717.713.000	Rp 161.100.600	Rp 179.684.800	Rp 107.400.400	Rp 269.527.200	Rp -	Rp 717.713.000	100%	Rp -
14	Mesuji Makmur	Catur Tunggal	Rp 1.023.124.000	Rp 211.966.800	Rp 219.766.400	Rp 141.311.200	Rp 329.649.600	Rp 120.430.000	Rp 1.023.124.000	100%	Rp -
		Surya Karta	Rp 983.049.000	Rp 197.452.200	Rp 213.412.800	Rp 131.634.800	Rp 320.119.200	Rp 120.430.000	Rp 983.049.000	100%	Rp -
		Tegal Sari	Rp 1.012.808.000	Rp 200.580.600	Rp 223.230.800	Rp 133.720.400	Rp 334.846.200	Rp 120.430.000	Rp 1.012.808.000	100%	Rp -
		Mukti Karya	Rp 1.016.724.000	Rp 158.277.600	Rp 252.999.200	Rp 105.518.400	Rp 379.498.800	Rp 120.430.000	Rp 1.016.724.000	100%	Rp -
		Pematang Jaya	Rp 1.034.786.000	Rp 287.547.000	Rp 222.216.400	Rp 191.698.000	Rp 333.324.600	Rp -	Rp 1.034.786.000	100%	Rp -
		Pematang Sukatani	Rp 743.974.000	Rp 236.429.400	Rp 139.970.000	Rp 157.619.600	Rp 209.955.000	Rp -	Rp 743.974.000	100%	Rp -
		Kampung Baru	Rp 1.478.703.000	Rp 408.400.200	Rp 271.042.400	Rp 272.266.800	Rp 406.563.600	Rp 120.430.000	Rp 1.478.703.000	100%	Rp -
		Cahaya Mas	Rp 1.151.281.000	Rp 316.782.000	Rp 249.324.400	Rp 211.188.000	Rp 373.986.600	Rp -	Rp 1.151.281.000	100%	Rp -
		Karya Usaha	Rp 802.549.000	Rp 169.312.800	Rp 208.144.400	Rp 112.875.200	Rp 312.216.600	Rp -	Rp 802.549.000	100%	Rp -
		Pematang Binatani	Rp 920.848.000	Rp 231.252.000	Rp 214.171.200	Rp 154.168.000	Rp 321.256.800	Rp -	Rp 920.848.000	100%	Rp -
		Bina Karsa	Rp 1.138.415.000	Rp 248.319.000	Rp 241.648.000	Rp 165.546.000	Rp 362.472.000	Rp 120.430.000	Rp 1.138.415.000	100%	Rp -
		Pematang Sari	Rp 898.747.000	Rp 337.258.200	Rp 86.488.000	Rp 224.838.800	Rp 129.732.000	Rp 120.430.000	Rp 898.747.000	100%	Rp -
		Pematang Sukaramah	Rp 935.923.000	Rp 233.376.600	Rp 170.612.800	Rp 155.584.400	Rp 255.919.200	Rp 120.430.000	Rp 935.923.000	100%	Rp -
		Cahaya Mulya	Rp 909.894.000	Rp 235.325.400	Rp 207.074.000	Rp 156.883.600	Rp 310.611.000	Rp -	Rp 909.894.000	100%	Rp -
		Gading Sari	Rp 838.805.000	Rp 194.956.200	Rp 205.551.200	Rp 129.970.800	Rp 308.326.800	Rp -	Rp 838.805.000	100%	Rp -
		Karya Jaya	Rp 1.159.616.000	Rp 211.612.800	Rp 274.599.200	Rp 141.075.200	Rp 411.898.800	Rp 120.430.000	Rp 1.159.616.000	100%	Rp -
		Mesuji Jaya	Rp 925.667.000	Rp 237.892.800	Rp 211.671.600	Rp 158.595.200	Rp 317.507.400	Rp -	Rp 925.667.000	100%	Rp -
		Sumber Mulya	Rp 1.012.742.000	Rp 168.547.800	Rp 244.559.600	Rp 112.365.200	Rp 366.839.400	Rp 120.430.000	Rp 1.012.742.000	100%	Rp -
		Beringin Jaya	Rp 855.262.000	Rp 139.903.200	Rp 248.836.000	Rp 93.268.800	Rp 373.254.000	Rp -	Rp 855.262.000	100%	Rp -
15	Mesuji Raya	Embacang	Rp 943.945.000	Rp 329.565.600	Rp 157.867.600	Rp 219.710.400	Rp 236.801.400	Rp -	Rp 943.945.000	100%	Rp -
		Balian	Rp 872.576.000	Rp 389.208.000	Rp 89.558.400	Rp 259.472.000	Rp 134.337.600	Rp -	Rp 872.576.000	100%	Rp -
		Sumbu Sari	Rp 1.019.239.000	Rp 387.377.400	Rp 149.444.000	Rp 258.251.600	Rp 224.166.000	Rp -	Rp 1.019.239.000	100%	Rp -
		Suka Sari	Rp 956.252.000	Rp 331.122.600	Rp 113.580.400	Rp 220.748.400	Rp 170.370.600	Rp 120.430.000	Rp 956.252.000	100%	Rp -
		Ciptasari	Rp 888.756.000	Rp 327.164.400	Rp 137.392.800	Rp 218.109.600	Rp 206.089.200	Rp -	Rp 888.756.000	100%	Rp -

No.	Kecamatan	Nama Desa	Pagu Dana Desa per-Desa	REALISASI					TOTAL	%	SISA DANA
				TAHAP I		TAHAP II		Tambah Dana Desa untuk Insentif Desa			
				Earmark	Non-Earmark	Earmark	Non-Earmark				
(1)	(2)	(3)	(4)	(5)	(6)	(7)	(8)	(9)	(10)	(11)	(12)
		Mataram Jaya	Rp 1.004.331.000	Rp 283.270.200	Rp 212.885.600	Rp 188.846.800	Rp 319.328.400	Rp -	Rp 1.004.331.000	100%	Rp -
		Bumi Makmur	Rp 838.610.000	Rp 444.685.200	Rp 38.987.200	Rp 296.456.800	Rp 58.480.800	Rp -	Rp 838.610.000	100%	Rp -
		Sumber Baru	Rp 836.921.000	Rp 329.803.800	Rp 114.899.200	Rp 219.869.200	Rp 172.348.800	Rp -	Rp 836.921.000	100%	Rp -
		Mulya Jaya	Rp 1.067.488.000	Rp 364.064.400	Rp 276.428.400	Rp 242.709.600	Rp 184.285.600	Rp -	Rp 1.067.488.000	100%	Rp -
		Rotan Mulya	Rp 967.451.000	Rp 342.822.000	Rp 158.432.400	Rp 228.548.000	Rp 237.648.600	Rp -	Rp 967.451.000	100%	Rp -
		Embancang Permai	Rp 757.434.000	Rp 262.161.600	Rp 128.199.200	Rp 174.774.400	Rp 192.298.800	Rp -	Rp 757.434.000	100%	Rp -
		Gedung Rejo	Rp 1.042.407.000	Rp 341.047.200	Rp 189.598.000	Rp 227.364.800	Rp 284.397.000	Rp -	Rp 1.042.407.000	100%	Rp -
		Kertamukti	Rp 828.560.000	Rp 334.512.600	Rp 108.415.600	Rp 223.008.400	Rp 162.623.400	Rp -	Rp 828.560.000	100%	Rp -
		Kemang Indah	Rp 921.048.000	Rp 471.001.200	Rp 54.418.400	Rp 314.000.800	Rp 81.627.600	Rp -	Rp 921.048.000	100%	Rp -
		Balian Makmur	Rp 1.006.065.000	Rp 269.367.600	Rp 222.847.600	Rp 179.578.400	Rp 334.271.400	Rp -	Rp 1.006.065.000	100%	Rp -
		Sedyomulyo	Rp 936.336.000	Rp 171.589.200	Rp 211.969.600	Rp 114.392.800	Rp 317.954.400	Rp 120.430.000	Rp 936.336.000	100%	Rp -
		Dabuk Makmur	Rp 1.057.219.000	Rp 438.825.600	Rp 82.165.200	Rp 292.550.400	Rp 123.247.800	Rp 120.430.000	Rp 1.057.219.000	100%	Rp -
16	Lempuing Jaya	Tanjung Sari I	Rp 1.082.848.000	Rp 278.310.600	Rp 247.598.800	Rp 185.540.400	Rp 371.398.200	Rp -	Rp 1.082.848.000	100%	Rp -
		Lubuk Seberuk	Rp 1.222.085.000	Rp 344.966.400	Rp 258.856.400	Rp 229.977.600	Rp 388.284.600	Rp -	Rp 1.222.085.000	100%	Rp -
		Rantau Durian I	Rp 1.122.473.000	Rp 404.091.000	Rp 179.595.200	Rp 269.394.000	Rp 269.392.800	Rp -	Rp 1.122.473.000	100%	Rp -
		Sungai Belida	Rp 1.179.907.000	Rp 384.411.600	Rp 167.516.400	Rp 256.274.400	Rp 251.274.600	Rp 120.430.000	Rp 1.179.907.000	100%	Rp -
		Lempuing Indah	Rp 816.333.000	Rp 250.525.200	Rp 111.344.400	Rp 167.016.800	Rp 167.016.600	Rp 120.430.000	Rp 816.333.000	100%	Rp -
		Muktisari	Rp 1.056.921.000	Rp 366.331.800	Rp 178.547.200	Rp 244.221.200	Rp 267.820.800	Rp -	Rp 1.056.921.000	100%	Rp -
		Tania Makmur	Rp 941.055.000	Rp 169.815.000	Rp 215.040.000	Rp 113.210.000	Rp 322.560.000	Rp 120.430.000	Rp 941.055.000	100%	Rp -
		Sukamaju	Rp 900.320.000	Rp 260.666.400	Rp 186.350.400	Rp 173.777.600	Rp 279.525.600	Rp -	Rp 900.320.000	100%	Rp -
		Muara Burnai II	Rp 1.311.284.000	Rp 472.062.600	Rp 209.805.200	Rp 314.708.400	Rp 314.707.800	Rp -	Rp 1.311.284.000	100%	Rp -
		Suka Jaya	Rp 712.331.000	Rp 233.037.000	Rp 129.574.400	Rp 155.358.000	Rp 194.361.600	Rp -	Rp 712.331.000	100%	Rp -
		Rantau Durian II	Rp 1.149.933.000	Rp 413.976.000	Rp 183.989.200	Rp 275.984.000	Rp 275.983.800	Rp -	Rp 1.149.933.000	100%	Rp -
		Tanjung Sari II	Rp 852.264.000	Rp 312.960.000	Rp 132.265.600	Rp 208.640.000	Rp 198.398.400	Rp -	Rp 852.264.000	100%	Rp -
		Purwo Asri	Rp 895.069.000	Rp 197.656.800	Rp 178.084.400	Rp 131.771.200	Rp 267.126.600	Rp 120.430.000	Rp 895.069.000	100%	Rp -
		Muara Burnai I	Rp 1.243.950.000	Rp 447.822.000	Rp 199.032.000	Rp 298.548.000	Rp 298.548.000	Rp -	Rp 1.243.950.000	100%	Rp -
		Lubuk Makmur	Rp 1.158.551.000	Rp 317.425.800	Rp 203.631.200	Rp 211.617.200	Rp 305.446.800	Rp 120.430.000	Rp 1.158.551.000	100%	Rp -
		Rantau Durian Asli	Rp 834.436.000	Rp 310.922.400	Rp 126.492.800	Rp 207.281.600	Rp 189.739.200	Rp -	Rp 834.436.000	100%	Rp -
17	Teluk Gelam	Benawa	Rp 954.841.000	Rp 375.450.000	Rp 131.636.400	Rp 250.300.000	Rp 197.454.600	Rp -	Rp 954.841.000	100%	Rp -
		Serapek	Rp 749.964.000	Rp 423.593.400	Rp 17.590.000	Rp 282.395.600	Rp 26.385.000	Rp -	Rp 749.964.000	100%	Rp -
		Sugih Waras	Rp 836.036.000	Rp 254.752.800	Rp 164.579.200	Rp 169.835.200	Rp 246.868.800	Rp -	Rp 836.036.000	100%	Rp -
		Muara Telang	Rp 713.725.000	Rp 324.666.000	Rp 69.046.000	Rp 216.444.000	Rp 103.569.000	Rp -	Rp 713.725.000	100%	Rp -
		Kuripan	Rp 756.740.000	Rp 194.930.400	Rp 172.742.400	Rp 129.953.600	Rp 259.113.600	Rp -	Rp 756.740.000	100%	Rp -
		Cinta Marga	Rp 695.768.000	Rp 397.066.800	Rp 13.596.000	Rp 264.711.200	Rp 20.394.000	Rp -	Rp 695.768.000	100%	Rp -

No.	Kecamatan	Nama Desa	Pagu Dana Desa per-Desa	REALISASI					TOTAL	%	SISA DANA
				TAHAP I		TAHAP II		Tambah Dana Desa untuk Insentif Desa			
				Earmark	Non-Earmark	Earmark	Non-Earmark				
(1)	(2)	(3)	(4)	(5)	(6)	(7)	(8)	(9)	(10)	(11)	(12)
		Penyandingan	Rp 712.130.000	Rp 242.151.000	Rp 123.418.000	Rp 161.434.000	Rp 185.127.000	Rp -	Rp 712.130.000	100%	Rp -
		Talang Pengeran	Rp 862.324.000	Rp 263.226.000	Rp 169.445.600	Rp 175.484.000	Rp 254.168.400	Rp -	Rp 862.324.000	100%	Rp -
		Ulak Ketapang	Rp 642.805.000	Rp 217.455.000	Rp 112.152.000	Rp 144.970.000	Rp 168.228.000	Rp -	Rp 642.805.000	100%	Rp -
		Mulyaguna	Rp 1.237.849.000	Rp 709.556.400	Rp 22.102.000	Rp 473.037.600	Rp 33.153.000	Rp -	Rp 1.237.849.000	100%	Rp -
		Panca Tunggal Benawa	Rp 680.283.000	Rp 322.057.800	Rp 57.408.000	Rp 214.705.200	Rp 86.112.000	Rp -	Rp 680.283.000	100%	Rp -
		Bumi Harapan	Rp 851.835.000	Rp 487.896.000	Rp 15.470.000	Rp 325.264.000	Rp 23.205.000	Rp -	Rp 851.835.000	100%	Rp -
		Sinar Harapan Mulya	Rp 827.504.000	Rp 424.372.200	Rp 48.086.800	Rp 282.914.800	Rp 72.130.200	Rp -	Rp 827.504.000	100%	Rp -
		Seriguna	Rp 835.959.000	Rp 251.013.600	Rp 167.041.200	Rp 167.342.400	Rp 250.561.800	Rp -	Rp 835.959.000	100%	Rp -
18	Pedamaran Timur	Pulau Geronggang	Rp 1.071.941.000	Rp 217.140.000	Rp 284.016.400	Rp 144.760.000	Rp 426.024.600	Rp -	Rp 1.071.941.000	100%	Rp -
		Sumber Hidup	Rp 925.568.000	Rp 204.248.400	Rp 234.061.600	Rp 136.165.600	Rp 351.092.400	Rp -	Rp 925.568.000	100%	Rp -
		Gading Raja	Rp 870.097.000	Rp 227.431.800	Rp 196.417.600	Rp 151.621.200	Rp 294.626.400	Rp -	Rp 870.097.000	100%	Rp -
		Maribaya	Rp 883.847.000	Rp 208.132.800	Rp 214.783.600	Rp 138.755.200	Rp 322.175.400	Rp -	Rp 883.847.000	100%	Rp -
		Pancawarna	Rp 1.171.397.000	Rp 242.916.600	Rp 258.442.400	Rp 161.944.400	Rp 387.663.600	Rp 120.430.000	Rp 1.171.397.000	100%	Rp -
		Tanjung Makmur	Rp 873.603.000	Rp 204.000.000	Rp 213.441.200	Rp 136.000.000	Rp 320.161.800	Rp -	Rp 873.603.000	100%	Rp -
		Kayu Labu	Rp 1.032.526.000	Rp 256.785.600	Rp 241.820.000	Rp 171.190.400	Rp 362.730.000	Rp -	Rp 1.032.526.000	100%	Rp -
TOTAL			Rp 298.997.406.000	Rp 90.469.820.400	Rp 55.710.009.400	Rp 60.300.887.600	Rp 83.213.828.200	Rp 7.225.800.000	Rp 296.920.345.600	99%	Rp 2.077.060.400

KEPALA DINAS PMD KABUPATEN
OGAN KOMERING ILIR,



ARIE MULAWARMAN, S.STP, MM
Pembina Utama Muda
NIP. 19840714 200312 1 001

Keterangan : - Desa Menggeris Kecamatan Pampangan tidak salur ke Rekening Kas Desa (RKD) untuk DD Tahap I dan II sebesar Rp 841.324.000,- Hal ini disebabkan Desa tidak menyampaikan Perdes APBDesa, Perkades BLT Tahun 2024, dan Laporan Realisasi Penyerapan Tahun 2023.
- Desa Adil Makmur Kecamatan Cengal, Dana Desa Tahap I telah masuk Rekening Kas Desa (RKD) sebesar Rp. 439.564.400,- Sedangkan Tahap II sebesar Rp. 435.096.600,- tidak salur ke RKD atau masih di RKUN. Hal ini dikarenakan Desa Adil Makmur belum merealisasikan DD Tahap I Tahun 2024
- Desa Tanjung Batu Kecamatan Tulung Selapan, Dana Desa Tahap I telah direalisasikan sedangkan DD Tahap II telah masuk Rekening Kas Desa (RKD) sebesar Rp. 361.075.400,- tetapi belum direalisasikan dikarenakan Kepala Desa sedang menghadapi permasalahan intern dengan BPD.

Kayuagung, 13 Januari 2025

Nomor : 03/KAG/1/B/2025
Lampiran : 1 (Satu) Lembar
Perihal : **Penyampaian Data Keuangan**

Kepada Yth.
Bapak Bupati
Kab.Ogan Komering Ilir
di-

Kayu Agung

Dengan Hormat,

Surat No.900/3165/BPKAD.III/2024 tanggal 16 Desember 2024

Menindaklanjuti surat tersebut pada pokok surat diatas, dengan ini kami sampaikan data untuk kepentingan Penyusunan Laporan Keuangan Tahun Anggaran 2024 Kabupaten Ogan Komering Ilir sebagai berikut:

1. Laporan Penyertaan Modal Saham s/d akhir tahun 2024 (daftar terlampir),
2. Agio, Disagio dan Deviden Modal Saham sampai dengan akhir tahun 2024:

KETERANGAN	NOMINAL	
Penyertaan Modal Saham	Rp	54.405.000.000,00
Agio	Rp	19.692.250.000,00
Disagio		-
Deviden Sampai dengn Tahun 2024	Rp	125.417.496.575,60

3. Softcopy rekening koran 148.30.00001 periode Januari 2024 – Desember 2024,
4. Softcopy rekening koran seluruh OPD di lingkungan pemerintah Kabupaten Ogan Komering Ilir periode Januari 2024 - Desember 2024.

Demikian yang dapat kami sampaikan, atas perhatian dan kerjasama yang baik disampaikan terima kasih.

PT. Bank Pembangunan Daerah Sumatera Selatan dan Bangka Belitung
Cabang Kayuagung,

 **BANK SUMSELBABEL**
Artha
KAYUAGUNG

Andry Artha
Pps. Pemimpin

Kabupaten OKI

Tahun	Tambahan Setoran Modal	Lembar Saham	Modal Saham	Agio	Sisa Setoran	Jumlah	DIVIDEN
2007	2.000.000.000,00	14.859,00	14.859.000.000,00	1.738.366.000,00	356.147,62	16.597.722.147,62	-
2008	2.000.000.000,00	16.234,00	16.234.000.000,00	2.362.616.000,00	1.106.147,62	18.597.722.147,62	2.179.281.979,22
2009	2.500.000.000,00	17.954,00	17.954.000.000,00	3.143.496.000,00	402.147,62	21.097.898.147,62	3.140.117.604,71
2010	2.000.000.000,00	19.329,00	19.329.000.000,00	3.767.746.000,00	976.147,62	23.097.722.147,62	4.244.229.507,51
2011	4.000.000.000,00	22.080,00	22.080.000.000,00	5.016.700.000,00	1.022.147,62	27.097.722.147,62	5.469.398.660,85
2012	10.000.000.000,00	28.958,00	28.958.000.000,00	8.139.312.000,00	410.147,62	37.097.722.147,62	6.358.093.571,35
2013	10.000.000.000,00	35.835,00	35.835.000.000,00	11.261.470.000,00	1.252.147,62	47.097.722.147,62	5.230.139.664,06
2014	6.000.000.000,00	39.962,00	39.962.000.000,00	13.135.128.000,00	594.147,62	53.097.722.147,62	5.151.218.837,85
2015	4.000.000.000,00	42.713,00	42.713.000.000,00	14.384.082.000,00	640.147,62	57.097.722.147,62	6.771.328.042,51
2016	5.000.000.000,00	46.152,00	46.152.000.000,00	15.945.388.000,00	334.147,62	62.097.722.147,62	7.337.338.433,84
2017	1.000.000.000,00	46.839,00	46.839.000.000,00	16.257.286.000,00	1.436.147,62	63.097.722.147,62	7.254.023.926,83
2018	1.000.000.000,00	47.527,00	47.527.000.000,00	16.569.638.000,00	1.084.147,62	64.097.722.147,62	8.011.795.156,94
2019	1.000.000.000,00	47.527,00	47.527.000.000,00	16.569.638.000,00	1.084.147,62	64.097.722.147,62	8.709.040.441,19
2020		47.527,00	47.527.000.000,00	16.569.638.000,00	1.084.147,62	64.097.722.147,62	9.671.570.384,21
2021	5.000.000.000,00	50.966,00	50.966.000.000,00	18.130.944.000,00	778.147,62	69.097.722.147,62	10.568.778.437,67
2022	5.000.000.000,00	54.405,00	54.405.000.000,00	19.692.250.000,00	472.147,62	74.097.722.147,62	14.617.432.355,37
2023		54.405,00	54.405.000.000,00	19.692.250.000,00	472.147,62	74.097.722.147,62	13.602.848.290,93
2024		621.580,00	621.580.000.000,00	19.692.250.000,00	472.147,62	74.097.722.147,62	125.417.496.575,60
Jumlah							